



وزارة التخطيط
الجهاز المركزي للإحصاء

المسح المتكامل للاوضاع الاجتماعية والصحية للمرأة العراقية
(I-WISH2011)
تقرير المحافظات



بدعم من صندوق الأمم المتحدة للسكان

تموز/يوليو 2012

• جميع البيانات الواردة في الجداول تم جمعها خلال عمليات المسح الميداني من الأسر المختارة ضمن العينة باستثناء بيانات الهرم السكاني فإنها إسقاطات تعتمد على بيانات الحصر والترقيم التي أُجرت خلال عمليات المرحلة الأولى من التعداد العام للسكان والمساكن 2010.

• تم اختيار فتاة واحدة في الفئة العمرية 10 - 14 سنة من كل أسرة بغض النظر عن عدد الفتيات في الفئة العمرية المحددة. لذلك فإن البيانات تمثل الفتيات التي تم اختيارهن من أسر العينة ولا تمثل بالضرورة جميع الفتيات 10 - 14 سنة في العراق.

• تم اختيار رجل واحد في الفئة العمرية 18 سنة فأكثر من كل أسرة بغض النظر عن عدد الرجال في الأسرة في الفئة العمرية المحددة. لذلك فإن البيانات تمثل الرجال الذين تم اختيارهم من أسر العينة ولا تمثل بالضرورة جميع الرجال في العراق.

• قد يكون هناك بعض الاختلاف بين مجاميع الأعمدة أو الأسطر ولا تكون 100% بالضبط وذلك نتيجة التقريب وتوزيع البيانات.

• تم تصميم الجداول بطريقة تسمح للباحثين باشتقاق بيانات إضافية من خلال تثبيت عدد المشاهدات (حجم العينة) للفئة المشمولة في الجدول وقد أدرج ذلك تحت مسمى "عدد النساء" أو "عدد الرجال" أو عدد الفتيات" والذي يقصد به عدد الحالات اللاتي ينطبق عليها الفئة الجزئية التي يتم توزيعها في الجدول.

• حجم العينة في بعض خلايا عدد من الجداول قليلة، ونوصي المستخدمين من التعامل بحذر مع البيانات في تلك الخلايا.

المختصر	المعنى باللغة العربية	المعنى باللغة الإنجليزية
ANC	الرعاية أثناء الحمل	Ante Natal Care
CSO	الجهاز المركزي للإحصاء	Central Statistical Organization
FGM	ختان الإناث	Female Genital Mutilation
GBV	العنف المبني على الجنس	Gender based violence
ICPD	المؤتمر الدولي حول السكان والتنمية	International Conference on Population and Development
I-WISH	المسح المتكامل للأوضاع الاجتماعية والصحية للمرأة العراقية	Iraq Women Integrated Social and Health Survey
KRSO	هيئة إحصاء إقليم كردستان	Kurdistan Region Statistical Office
MDG	الأهداف الإنمائية للألفية	Millennium Development Goals
MoH	وزارة الصحة	Ministry of Health
MoP	وزارة التخطيط	Ministry of Planning
MICS	المسح العنقودي متعدد المؤشرات	Multiple Indicators Cluster Survey
NDP	خطة التنمية الوطنية	National Development Plan
NA	لا ينطبق	Not Applicable
PAPFAM	المشروع العربي لصحة الأسرة	Pan Arab Project for Family Health
PNC	الرعاية بعد الولادة	Post Natal Care
PHC	مركز رعاية صحية أولية	Primary Health Care
QA	ضمان الجودة	Quality Assurance
RH	الصحة الإنجابية	Reproductive Health
SRH	الصحة الإنجابية والجنسية	Sexual and Reproductive Health
STDs	الأمراض المنقولة جنسياً	Sexually Transmitted Diseases
SMAM	متوسط عدد سنوات العزوبية عند الزواج	Singular mean age at marriage
UNFPA	صندوق الأمم المتحدة للسكان	United Nations Population Fund
VAW	العنف ضد المرأة	Violence against women
WHO	منظمة الصحة العالمية	World Health Organization

اللجنة الوطنية العليا

- د. مهدي العلق - رئيس الجهاز المركزي للإحصاء
- الآنسة ثناء عباس سلمان - مدير عام الشؤون الفنية - الجهاز المركزي للإحصاء
- الآنسة سهام محمد عبد الحميد - خبيرة ومديرة الإحصاء الاجتماعي والتربوي
- د. ضياء عواد كاظم - مدير إحصاءات التنمية البشرية - الجهاز المركزي للإحصاء
- د. حيدر محمد حسن العطار - وزارة العمل والشؤون الاجتماعية
- د. حنان هاشم - وزارة الصحة
- د. راجحة خليل ابراهيم - وزارة الصحة
- د. خالد حنتوش - جمعية الأمل العراقية
- د. بتول علي غالب - جامعة بغداد
- السيدة جوان أمين - وزارة الدولة لشؤون المرأة

اللجنة الفنية

- د. مهدي محسن العلق - رئيس الجهاز المركزي للإحصاء
- الآنسة ثناء عباس سلمان - مدير عام الشؤون الفنية - الجهاز المركزي للإحصاء
- الآنسة سهام محمد عبد الحميد - خبيرة ومديرة الإحصاء الاجتماعي والتربوي
- د. ضياء عواد كاظم - المدير التنفيذي للمسح
- الآنسة إيمان عبد الوهاب - مديرية الإحصاء الاجتماعي والتربوي
- السيدة زينب علي حسين - قسم إحصاءات التنمية البشرية
- السيدة إنعام محمود المهدي - دائرة تكنولوجيا المعلومات
- الآنسة إيمان محمود كاظم - مكتب رئيس الجهاز

اللجنة الإدارية

- السيدة نسرين سامي سوادى - مدير عام الشؤون الإدارية والمالية - الجهاز المركزي للإحصاء
- الآنسة زبيدة هادي صالح - مدير الموارد البشرية
- السيدة نداء حسين عبد الله - مدير النشر والعلاقات
- السيد حيدر رياض عبد الأمير - مدير المطبعة

اللجنة المالية

- السيدة نسرين سامي سوادى - مدير عام الشؤون الإدارية والمالية - الجهاز المركزي للإحصاء
- السيد عبد الرزاق ثامر يونس - مدير التدقيق
- الآنسة أيمن عبد الرضا شريف - مديرة الحسابات
- السيد حسنين محمد سلمان - مديرية الحسابات
- السيدة علياء قاسم عبد الرضا - مديرية التدقيق

الخبراء الدوليون

- د. لؤي شبانة - صندوق الأمم المتحدة للسكان
- د. فاييزة مجيد - منظمة الصحة العالمية
- د. نيرة اللوقاتي - صندوق الامم المتحدة للسكان
- د. احمد عبد المنعم - المشروع العربي لصحة الأسرة
- السيد حيدر رشيد - صندوق الأمم المتحدة للسكان
- السيدة منى السيد أحمد - المشروع العربي لصحة الأسرة

فريق إعداد التقرير - قسم إحصاءات التنمية البشرية

- السيدة زينب علي حسين - م. رئيس إحصائيين
- السيد خلدون فاضل حمادي - رئيس إحصائيين أقدم
- الآنسة عواطف ظاهر محسن - رئيس إحصائيين أقدم
- السيد أزهر عباس محمد - م. إحصائي
- السيدة سهاد صادق إبراهيم - م. إحصائي
- السيد عمار جعفر مهدي - باحث أول
- السيد انس ميسر فتاح - م. إحصائي

يسعدنا أن نعرب عن الشكر والتقدير للأسر العراقية والمرأة بالتحديد على تعاونهم الكبير مع فرق العمل البحثية باستيفاء البيانات ولكل العاملين في المسح خصوصاً السيد سيروان محمد محي الدين رئيس هيئة إحصاء إقليم كردستان والسيد محسن محمد عزت منسق العمل في الإقليم والسادة مدراء الإحصاء ومعاونيهم في المحافظات وكل من ساهم في إنجاح العمل الميداني.

لم يكن هذا المسح لينجز في هذه الظروف المعقدة لولا الدعم المادي والفني عبر صندوق الأمم المتحدة للسكان (UNFPA) بإدارة د.جورج جرجي (ممثل الصندوق لدى العراق)، ونخص بالذكر الجهد الفني والتنظيمي المميز لرئيس خبراء الصندوق (د. لوي شبانه) ومساعديه السيد حيدر رشيد (محلل فني)، والآنسة ظافرة الشاوي (الدعم الإداري). وإلى المشروع العربي لصحة الأسرة (PAPFAM) خاصة بالذكر الدكتور احمد عبد المنعم والسيدة منى السيد احمد لما أبدوه من مساعدة طوال فترة إعداد المسح، والشكر موصول لكل من بذل الجهود وتفانى مخلصاً في تقديم وتنسيق العمل من الكادر الفني والإداري في الجهاز وفي مقدمتهم الآنسة ثناء عباس سلمان (مدير عام الشؤون الفنية)، ود. ضياء عواد كاظم (مدير المشروع) ومساعديه في قسم إحصاءات التنمية البشرية .

د. مهدي محسن العلق

وكيل وزارة التخطيط

رئيس الجهاز المركزي للإحصاء

انطلاقاً من استلهاهم العمل بمبادئ الإعلان العالمي لحقوق الإنسان (لسنة 1948) وبروح الاحترام والالتزام بالمعاهدات والاتفاقيات الدولية المنادية بحقوق المرأة، خصوصاً المؤتمر العالمي الرابع المعني بالمرأة (منهاج عمل بيجين لسنة 1995) والمؤتمر الدولي للسكان والتنمية (ICPD1994)، فقد بادرت وزارة التخطيط - الجهاز المركزي للإحصاء بالتنسيق مع هيئة إحصاء إقليم كردستان، وبتعاون مشترك ودعم من صندوق الأمم المتحدة للسكان (UNFPA) والمشروع العربي لصحة الأسرة (PAPFAM) إلى تنفيذ مشروع المسح المتكامل للأوضاع الاجتماعية والصحية للمرأة العراقية (I-WISH)، من أجل توفير بيانات ومؤشرات تعكس واقع حياة المرأة عبر المراحل العمرية المختلفة التي تبدأ من مرحلة المراهقة ثم دخولها مرحلة الأمومة والإنجاب حتى وصولها مرحلة الكهولة.

يأتي هذا المسح إضافة إلى ما يزخر به الجهاز المركزي للإحصاء من بيانات مهمة عن أفراد الأسر المعيشية رجالاً ونساءً، إلا أنه يمثل تأكيداً في الحرص على التقرب أكثر من المرأة لجمع أكبر قدر ممكن من المعلومات عنها، لتعبر بالأرقام الإحصائية عما يحيط بالنساء من ظروف تترك تأثيرات بالغة على سلوكها وصحتها العامة وتمكينها أسرياً واجتماعياً وسياسياً.

يهدف المسح إلى توفير معلومات دقيقة وشاملة ومفصلة حول المرأة العراقية من جوانب عدة تتعدى كونها تتولى دور الإنجاب وتربية الأطفال، حيث شمل البحث بما يؤهل الفتاة ثقافياً ومعرفياً وهي في ريعان عمرها للانتقال إلى أن تصبح زوجة وأماً ترعى وضعها الصحي عند الحمل والولادة لتجنب مخاطر المرض أو الموت بسبب عوامل عديدة من بينها التنشئة المكتسبة من جراء العيش في ظل ظروف وعادات وتقاليد مختلفة. وتسليط الضوء إلى ما تتعرض له النساء من ممارسات مغلوبة من قبل المجتمع أو أفراد الأسرة من أنواع مختلفة من العنف لمعرفة أماكن انتشاره وتواتره والبحث في أسبابه، وتداعياته على صحة وسلوك المرأة. وأيضاً إلى ما تعانيه من تمييز وعدم المساواة سواء من قبل الأسرة أو المرأة بحد ذاتها أو من منظور الرجل للمرأة أو المجتمع.

يسرنا أن نضع اليوم بين يدي جميع الباحثين والدارسين ومتخذي القرارات والعاملين في مجال التنمية وتمكين المرأة مجموعة هامة من المؤشرات الإحصائية حول الجوانب الاجتماعية والصحية للمرأة العراقية حتى تكون أداة نحو تغيير واقع المرأة وتنميته بمستوى يليق بمكانتها ورفقها داخل المجتمع العراقي، من خلال وضع الإستراتيجيات ورسم السياسات المناسبة.

مؤشرات مقارنة

قبل البدء في عرض نتائج المسح بالتفصيل، نورد هنا لمحة إحصائية لعرض أهم المؤشرات الإحصائية التي توصل لها المسح بالمقارنة مع عدد من الدول العربية، ومؤشرات أخرى مقارنة ما بين محافظات العراق.

أولاً- مؤشرات مقارنة بين العراق وبعض الدول المجاورة

مقارنة بين العراق وعدد من الدول العربية التي نفذت المسح العربي لصحة الأسرة PAPFAM

المؤشر	تونس	الجزائر	جيبوتي	اليمن	لبنان	المغرب	سوريا	العراق
السنة	2001	2002	2002	2003	2004	2011	2009	2011
1- خصائص الأفراد								
- متوسط حجم الأسرة	5.0	6.3	5.7	7.0	4.3	4.9	5.0	6.1
- نسبة الأفراد أقل من 15 سنة	27.9	30.7	37.5	45.7	27.3	29.0	37.1	41.4
- نسبة الأفراد أكبر من 65 سنة	6.7	5.2	2.8	3.9	7.6	6.9	4.1	3.1
متوسط عدد سنوات العزوبية								
- ذكور	32.9	33.2	30.7	25.5	32.8	31.2	29.1	26.2
- إناث	29.2	29.7	28.0	22.3	28.8	26.3	25.3	22.4
2- تنظيم الأسرة وتفضيلات الإنجاب (السيدات 15 – 49 سنة المتزوجات)								
نسبة السيدات المتزوجات اللاتي:								
- يستخدمن أي وسيلة لتنظيم أسرة	62.6	57.0	9.0	23.1	58	67.4	53.9	39.8
- يستخدمن أي وسيلة حديثة لتنظيم الأسرة	53.1	51.8	5.8	13.4	34	56.7	37.5	28.3
- يرغبن في طفل آخر	33.3	31.3	36.0	38.2	23.6	43.5	40.0	37.5
- يرغبن في عدم الإنجاب	51.7	46.5	8.5	38.6	54.1	49.7	44.5	35.7
3- رعاية الأمومة خلال الخمس سنوات السابقة على المسح (آخر مولود حي للسيدات 15 – 49 المتزوجات أو السابق لهن الزواج)								
نسبة اللاتي:								
- حصلن على رعاية طبية من كادر مؤهل	92.0	79.0	77.0	44.0	94.0	77.0	88.0	90.0
- عانين من أي صعوبات أثناء الحمل	58.3	36.5	24.9	52.5	5.5	33.4	22.5	34.0

والله ولي التوفيق

أ.د علي يوسف الشكري
وزير التخطيط

المؤشر	تونس	الجزائر	جيبوتي	اليمن	لبنان	المغرب	سوريا	العراق
- ولدن بالمنزل - خارج مرفق صحي	9.3	8.8	25.4	77.2	22.5	27.3	21.8	21.5
- عانين من أي صعوبات أثناء الولادة	40.2	21.6	18.8	40.6	2.4	20.8	15.4	30.5
- حصلن على رعاية صحية مؤهلة بعد الولادة	49.0	29.0	14.0	11.0	51.0	21.9	27.0	38.0
- عانين من أي صعوبات بعد الولادة	39.2	23.5	13.2	43.4	48.4	14.9	8.9	18.6
- فقدن حمل خلال الخمس سنوات السابقة	8.4	8.1	8.0	13.4	8.8	NA	NA	10.6
4- اعتلال الصحة بسبب الإنجاب (السيدات 15 - 49 المتزوجات أو السابق لهن الزواج)								
نسبة اللاتي عانين من:								
- سقوط الرحم	19.6	6.5	8.4	22.1	8.1	5.7	5.4	18.3
- عدم التحكم في البول	19.9	8.5	2.5	11.3	5.8	8.9	3.7	10.5
- التهابات في مجرى البول	18.1	11.3	7.2	28.2	9.5	14.3	10.0	22.1
- نسبة السيدات اللاتي سمعن عن الديدن	89.6	68.1	78.6	43.8	90.5	84.5	81.7	55.6

ثانياً- مؤشرات مقارنة ما بين محافظات العراق

العراق	إجمالي كردستان	أربيل	السليمانية	دهوك	إجمالي بقية المحافظات	البصرة	ميسان	ذي قار	المنش	قادسية	النجف	صلاح الدين	واسط	كربلاء	بابل	بغداد	الأنبار	ديالى	كركوك	نينوى	المؤشرات
6.1	5.2	4.8	4.9	6.7	6.3	6.7	6.8	6.9	7	6.9	6.4	7.1	6.8	5.9	6.8	5.6	7.4	5.6	5	7	متوسط عدد أفراد الأسرة
10.7	14.9	19.1	13.4	9.8	9.8	6	8.9	7.7	7.1	4.1	13.3	6.8	6.7	9.4	9.4	11.7	4.8	11.9	16.1	11	نسبة الأسر التي ترأسها امرأة
62.4	55.7	61.2	51.6	56.1	63.6	66.6	65.3	66.1	69.9	64.3	64.6	63.3	63.8	68.9	61.1	61.3	64.6	66	61	63.1	نسبة المتزوجات من بين النساء + 15
9.3	10.2	11.8	10	8.2	9.1	7.4	7.7	8.2	7.9	9.4	8.6	7.4	8.2	8.5	9.7	10.4	7.1	10.1	11.4	9.1	نسبة الميرملات من بين النساء + 15
متوسط عدد سنوات العزوبية عند الزواج (SMAM):																					
26.2	28.7	28.2	29.9	27.1	25.8	25.8	25.2	25.4	24.2	25.8	24	24.7	25.6	24.8	25.3	27.5	24.7	25.3	25.9	25.1	- الذكور
22.4	25.9	24.1	27.8	25.1	21.7	21.8	21.8	22.2	20.4	22	21.3	21.7	21.8	20.6	21.3	22.6	22.4	20.1	22.9	20.1	- البنات
4.9	4.2	5.1	5.3	5.2	5.1	5.8	6.2	6	6	5.9	6.1	5.7	5.8	5.5	5.7	6.2	5.8	5.9	5.2	6.3	متوسط فارق العمر بين الزوجين
(1) الخصوبة																					
5.3	5.7	4.6	5.8	7.9	5.2	5	5.1	5.7	5.6	6.5	6.8	5.7	4.8	5.2	4.3	6.6	4.5	4.7	6.6	6.6	متوسط عدد المواليد أحياء للنساء (45 - 49 سنة)
14.3	5.9	5.7	6.5	3.3	15.8	15.7	7.7	15.4	19.4	15.5	22.2	13.3	11.8	23.8	16.1	13.3	18.3	12.8	25	16.8	نسبة البنات في العمر (15 - 19) اللاتي يلدن حياتهن الإنجابية
(2) تنظيم الأسرة وتفضيلات الإنجاب للنساء (15 - 49) سنة المتزوجات أو السابق لهن الزواج																					
نسبة النساء المتزوجات اللاتي يستخدمن وقت المسح وسائل تنظيم الأسرة:																					
39.8	53.2	50.8	57.5	49.3	37.6	35.9	39.5	41.1	36.9	47	48.4	27.3	28.8	45.6	37.1	38.8	38.2	42.6	26.3	34.4	- أي وسيلة
28.3	27.5	28.9	27.6	25.1	28.4	28.9	28.1	40.7	35.5	34.8	32.7	25	24.3	33	35.7	27.4	32.1	29.6	17.8	17.3	- أي وسيلة حديثة
37.5	33.9	31.6	34.6	36.2	38.1	30.6	43	32.6	55.7	43.5	42.9	39.5	36.3	41.5	44	32.4	44.6	34	39.7	43	نسبة من ترغبن في إنجاب طفل آخر من بين النساء المتزوجات

العراق	إجمالي كردستان	أربيل	السليمانية	دهوك	إجمالي بقية المحافظات	البصرة	ميسان	ذي قار	المنشي	قادسية	التنجف	صلاح الدين	واسط	كربلاء	بابل	بغداد	الأنبار	ديالى	كركوك	نينوى	المؤشرات
4.1	3.6	3.4	3.5	4.2	4.2	4.6	4.8	4.2	5	3.9	3.7	4.9	4.2	3.5	4.1	3.9	4.8	4.1	4.5	4.5	متوسط عدد الأطفال المرغوب فيه
(3) رعاية الأمومة (خلال الخمس سنوات السابقة على المسح للنساء (15 - 49) المتزوجات أو السابق لهن الزواج)																					
45.2	37.7	16.4	51.9	50.5	46.4	48.9	26	32.5	38	41.6	57.5	48.2	34	45.5	53	56.1	64.3	33	51.9	34.2	نسبة الأمهات اللاتي حصلن على رعاية أثناء الثلثة أشهر الأولى من الحمل والأربع زيارات أو أكثر
5.2	4.9	3.7	5.6	5.4	5.2	5	4.3	4.6	5.7	4.9	5.6	5.5	5	6.2	5.2	5.7	6.3	4.3	4.7	4.7	متوسط عدد مرات الكشف أثناء الحمل
34.0	37.2	23.5	46.7	44.7	33.5	24.8	39.0	48.3	28.1	45.5	46.7	34.9	19.1	64.1	52.1	18.5	57.8	53.1	16.3	22.0	نسبة الأمهات اللاتي عانين من أي مضاعفات أثناء الحمل
78.5	78.8	64.8	87.6	87.8	78.5	79.2	76.7	72.2	81.3	86.8	87.5	75.9	74.9	84.2	81.3	77.8	85.5	71.5	74.3	76	نسبة الأمهات اللاتي وُضعن مولودهن الأخير في مؤسسة صحية
30.5	31.6	31.4	33.5	29.2	30.3	20.3	29.6	33.8	40.4	29.4	35.8	40.2	11.2	41.7	37.5	30.8	32.5	53.3	12.8	22.7	نسبة الأمهات اللاتي عانين من أي أعراض أثناء آخر ولادة
37.9	46.5	52.5	45.6	38.5	36.6	29.7	22.7	29.1	37.9	29.4	49.3	49.9	20.6	48.1	56.5	43.9	40.8	25.7	17.9	28.9	نسبة الأمهات اللاتي حصلن على رعاية بعد الولادة من كادر مؤهل
75.1	67.6	60.8	69.9	72.3	76.3	87.1	85.5	77.1	76	64.1	71.8	72.9	79.2	70.9	72.3	69.1	80.6	72.1	88.1	83.4	نسبة الولادات الطبيعية
22.6	26.4	28.1	26.1	24.8	22.0	10.3	12.8	19.5	23.1	34.1	27.7	25.8	19	28.7	26.6	28.7	18.9	25.6	11.7	14.8	نسبة الولادات بعملية قيصرية
(4) الأمراض المرتبطة بالجناب للنساء (15 - 49) سنة المتزوجات أو السابق لهن الزواج اللاتي أُبين مولوداً حياً خلال الخمس سنوات السابقة على المسح																					
18.3	23.2	26.8	21.7	19.9	17.6	22	17.3	25.8	19.7	16.4	7.3	15.5	18.3	41	22	12.1	18.9	18.2	7.2	17.3	نسبة النساء اللاتي عانين من أعراض تدل على سقوط الرحم
10.5	12.9	15.5	9.6	13.7	10.1	12.3	11.7	25.1	10.7	15.3	11.4	5	10	26.1	17	2.1	11.9	13.5	6.4	4.1	نسبة النساء اللاتي عانين من عدم التحكم في الإدرار
22.1	25.9	33.1	20.5	22.5	21.5	21.7	21.2	27.6	19.2	21.4	18.7	17.4	11.2	33.0	22.2	23.2	30.3	29.8	5.3	17.9	نسبة النساء اللاتي عانين من التهاب في مجرى الإدرار

العراق	إجمالي كردستان	أربيل	السليمانية	دهوك	إجمالي بقية المحافظات	البصرة	ميسان	ذي قار	المنشي	قادسية	التنجف	صلاح الدين	واسط	كربلاء	بابل	بغداد	الأنبار	ديالى	كركوك	نينوى	المؤشرات
(5) الأمراض المنقولة جنسياً للنساء (15 - 49) سنة المتزوجات أو السابق لهن الزواج																					
95.9	92.9	91.9	96.5	86.3	96.5	98.7	96.1	90	94.1	96.5	99.1	97.2	93.6	87.9	97.4	97.9	95.5	98.3	99.9	95.1	نسبة من يعرفن انتقال الديدان عن طريق الاتصال الجنسي غير الآمن
49.4	30.9	35.1	19.8	49.9	52.6	43	29.7	50.5	39.1	62.3	48.8	62.1	47.5	57.1	49.2	55.7	59.6	56	63.4	47.9	نسبة من يعرف انتقال الديدان عن طريق نقل الدم
7.0	12.0	26.9	4.4	6.4	6.2	3.5	9.7	3.6	0.8	25.7	6.4	3.4	9.8	5.9	6.7	5.3	1.1	14.7	4.4	5.7	نسبة من يعرفن استخدام الواقي الذكري للوقاية من الديدان
(6) حماية الأطفال																					
4.9	4.5	4.6	4.3	4.8	5.0	5.5	5.5	5.1	8.4	4.8	7.1	3.9	7.2	3	6.8	3.7	5.3	3.4	5.9	5.3	نسبة المتزوجات قبل عمر 15 سنة
21.7	19.2	19	19.6	18.4	22.1	23.6	26.9	25.6	30.4	22.6	27.9	21.6	20.6	24.8	23.5	18.7	21.6	16.6	20.7	23.5	نسبة المتزوجات قبل 18 سنة
(7) تمكين المرأة وتعزيز مشاركتها																					
67.7	92.8	87.6	96	93.6	63.0	76.2	48	89.7	53.1	82	74.1	50.6	79.1	76.5	81	58.7	32.6	71.3	34.2	52.5	نسبة من يرين حق المرأة في الترشيح في الانتخابات
67.4	78.0	76.5	78.9	78	65.5	68.1	65.3	74.1	40.3	64.5	71.7	58.6	67	74.5	69	70.3	56	74.3	78	43.9	نسبة من يشاركن في انتخابات 2010
(8) العنف ضد النساء																					
67.0	42.7	35.3	52.6	32.9	71.5	72.2	61.0	70.6	71.0	70.3	63.8	77.3	77.8	71.3	59.8	75.5	81.4	70.6	80.4	63.2	هناك تمييز للرجل في المشاركة السياسية
59.4	59.2	40.9	75.2	52.1	59.5	45.4	46.5	65.3	52.8	62.7	65.0	80.4	60.4	54.1	56.7	61.3	81.9	51.5	69.0	46.2	الحصول على الملكية
55.1	47.5	45.1	54.7	36.1	56.5	60.6	57.1	55.4	59.3	53.5	63.6	49.2	60.5	71.9	68.2	51.5	58.1	56.5	45.7	56.3	- اتخاذ القرارات داخل الأسرة
(9) العنف ضد النساء																					
نسبة النساء في عمر (15 - 54) سنة اللاتي يرين في التصرفات التالية عنفاً ضد المرأة:																					
47.9	63.3	37.7	83.9	57.0	45.1	44.5	44.1	31.6	40.5	43.3	56.1	42.2	41.9	48.0	47.1	48.1	35.3	45.5	39.2	50.3	- ضرب الزوج لزوجته إذا خرجت بدون إذنه

العراق	إجمالي كردستان	أربيل	السليمانية	دهوك	إجمالي بقية المحافظات	البصرة	ميسان	ذي قار	المثنى	قادسية	النجف	صلاح الدين	واسط	كربلاء	بابل	بغداد	الأنبار	ديالى	كركوك	نينوى	المؤشرات	
69.5	69.6	33.4	92.4	73.1	69.4	65.5	72.4	56.3	77.0	89.7	77.7	69.2	64.1	85.3	80.6	67.7	61.9	77.4	65.8	62.7	-	منع الزوج زوجته من زيارة أهلها
نسبة النساء المتزوجات في عمر (15 – 54) سنة اللاتي تعرضن خلال الأثنى عشر شهرا السابقة على المسح من قبل الزوج لعنف:																						
44.5	19.6	17.7	20.5	20.9	48.5	37.3	69.6	42.9	24.9	62	40	38.3	39.9	60.1	55.9	57.5	67.3	52.5	15.4	42.4	-	نفسى
5.5	3.1	1.3	4.3	3.7	5.9	5.5	20.1	8.8	0.6	8.2	5.0	4.7	2.7	12.2	13.2	3.1	9.5	7.8	1.2	1.5	-	جسدي
9.3	7.3	4.0	10.9	5.9	9.6	4.6	53.6	5.1	0.2	13.6	4.3	4.0	0.8	8.5	17.1	9.7	8.2	11.4	7.0	8.9	-	جنسي
46.0	21.4	17.8	24.3	21.8	49.9	37.7	81.7	43.3	25	62.8	40	39.2	39.9	61	58.9	57.7	67.7	54.6	17.9	45.7	-	أي منهم
نسبة النساء في عمر (15 – 54) سنة اللاتي وافهن عنفا (لفظيا أو جسديا أو جنسيا) خلال الأثنى عشر شهرا السابقة على المسح في:																						
19.5	9.7	5.9	15.3	3.7	21.3	30.4	22.8	21.5	1.8	17.1	8.5	3.5	1.7	24.4	18.1	43	7.8	9.6	4.4	11.3	-	الشارع
18.9	9.7	6.6	15.2	2.7	20.7	25.5	20.9	21.2	1	17.5	4.1	4	1.4	13.8	17.2	45.2	5	4.6	4.3	14.2	-	أماكن التسوق
10.5	3.6	2.3	5.8	0.9	11.8	22.1	10.8	14.9	1	19	2.2	2	1	11.8	7.2	23.9	4.6	2.7	1.3	2.3	-	وسائل المواصلات
(9) النساء في العمر 55 فأكثر																						
35.4	36.5	36.6	40.5	27.2	35.1	39.9	37.3	39.8	48.1	44.5	58.8	28	47.3	41.1	36.1	33.2	26.5	49.2	5.6	27.6	-	يرين أن حالتها الصحية سيئة
10.5	6.4	2.9	9.3	5.9	11.4	17.8	6.5	8.3	29.5	21.5	17.1	5.8	20.3	16.7	12.8	8.0	9.3	13.4	0.8	10.8	-	غير راضيات عن حياتهن بصفة عامة
53.5	85.2	88.5	94.4	58.7	46.6	50.9	36.9	46.5	78.9	35.5	69.8	26.3	53	41.9	44.6	51.5	48.9	61.5	30.3	33.1	-	يقلن من القدرة على تغطية نفقات الرعاية صحية طويلة الأمد
(10) آراء واتجاهات ومشاركة الرجل (18 سنة فأكثر)																						
37.0	24.1	29.9	22.5	16.9	39.7	32	33.2	41.7	23.4	64.2	53.1	40	33.7	28.6	32.7	38.2	33.6	45	40.7	49.9	-	دور المرأة إيجاب الأبطال
31.9	15.4	25.5	8.7	11.9	35.3	32.7	20.2	35.5	42	62.5	44.2	29.4	26.4	8.5	39.6	40	26.8	13.5	38	42	-	المرأة تتبع رغبات الرجل في الأسرة
42.4	25.8	16.8	26.5	40.9	45.6	18.2	70.2	44.8	66.1	47.3	44.3	65.3	62.4	41.4	55.3	28	51.4	51.1	58.5	69.3	-	لا يشاركون في أعمال المنزل

العراق	إجمالي كردستان	أربيل	السليمانية	دهوك	إجمالي بقية المحافظات	البصرة	ميسان	ذي قار	المثنى	قادسية	النجف	صلاح الدين	واسط	كربلاء	بابل	بغداد	الأنبار	ديالى	كركوك	نينوى	المؤشرات	
22.1	9.9	10.2	12.2	4.0	24.6	20.7	57.4	33.5	48.9	21.2	36.9	28.5	26.7	20.5	12.7	9.7	33.1	13.5	35.4	43.7	-	من حق الرجل ضرب زوجته إذا خرجت بدون إذنه
25.0	10.4	10.0	13.0	5.1	28.1	20.4	58.0	31.1	44.9	22.9	41.0	34.9	31.4	17.8	14.6	14.2	48.5	16.7	47.2	44.7	-	يضرب زوجته إذا خالفت أوامره
19.2	9.9	7.1	12.5	9.1	21.1	24.2	17.0	18.8	14.4	12.0	38.1	17.3	28.7	30.8	28.3	10.5	15.6	30.8	17.1	36.5	-	من حق الرجل منع زوجته من العمل
13.8	6.1	8.6	5.3	3.0	15.4	22.4	11.9	14.0	8.5	13.5	30.5	10.2	19.3	13.2	17.7	9.2	11.8	20.5	9.0	25.3	-	من حق الرجل منع زوجته من إكمال تعليمها
17.8	12.7	11.1	17.0	5.6	18.9	13.8	8.3	12.2	4.4	14.1	15.1	17.9	20.8	10.8	10.0	17.3	25.7	19.6	25.4	42.0	-	من حق الرجل منع زوجته من الالتحاق/الترشح
(11) الفتيات في عمر (10 – 14) سنة اللاتي لم يسبق لهن الزواج																						
49.3	60.0	49.5	80.9	37.6	47.5	31.4	45	63.2	61.9	60.2	50.8	51.8	49.2	60	45.7	40.6	52.6	74	56.2	40.1	-	نسبة الفتيات في اللاتي دائماً يرين آههن متساوين مع الشقيقات
18.2	31.2	33.6	34.4	20.4	16.1	10.8	4.1	12.8	4.2	8.2	12.1	15.5	10.4	10	14.2	27.2	14.4	3.1	16.8	20.7	-	يستخدمن الحاسب الآلي
9.0	16.1	21.9	15.5	6	7.9	5.1	1.3	1.3	1.7	6.8	3.1	7	2.4	1	2.7	20	4.3	2.6	9.3	3.8	-	يستخدمن الانترنت
54.3	52.4	68	44.7	38	54.6	46.2	50.9	50.2	14.7	61.5	60.9	59	37.1	48.8	51.8	61.3	52.4	47.5	65.2	63.4	-	يعرفن علامات البلوغ الإنثى
20.3	22.3	23	22.1	21.3	20.0	19.4	18.8	18.7	19.4	19.2	19.2	20.3	20.5	19.4	20.7	20.9	19.4	20.1	20.9	19.7	-	متوسط العمر المناسب لزواج البنات بالسنوات حسب رأي الفتيات
23.0	24.0	25.5	23	23.1	22.8	22.3	21.7	21.4	23.1	21.8	21.7	23.6	22	22.1	22.9	23.7	22.9	22.5	23.1	23.5	-	متوسط عدد الأطفال المرغوب للرجل حسب رأي الفتيات
3.6	3.4	3.7	2.9	3.9	3.6	3.8	4.7	3.3	4.7	3.5	3.2	3.7	3.7	3.4	3.3	3.1	4.3	3.8	4.1	4.3	-	متوسط عدد الأطفال المرغوب في إنجابهم حسب رأي الفتيات

يعد هذا المسح الأول من نوعه في العراق ينفذه الجهاز المركزي للإحصاء بالتعاون مع صندوق الأمم المتحدة للسكان (UNFPA) والمشروع العربي لصحة الأسرة (PAPFAM) والمسح يتناول دراسة دورة حياة المرأة العراقية من عدة محاور مثل الصحة العامة والصحة الإنجابية وقضايا العنف ضد النساء وبما يتعلق بأوضاع النساء الاجتماعية والاقتصادية.

وذلك للتقرب أكثر من الواقع الحقيقي الذي تعيشه المرأة بمختلف مراحل حياتها، ولبناء قاعدة بيانات عن قضايا النوع الاجتماعي، حيث ستمثل هذه البيانات الفريدة من نوعها الخطوة الأولى في الطريق لحل مشاكل المرأة العراقية ونقطة البداية للبحث والتحليل للدارسين والمهتمين بقضايا تمكين النساء وتعزيز دورهن في الحياة.

تطور دور المرأة في العراق وأصبح أكثر أهمية، من خلال مشاركتها في العديد من المجالات الاقتصادية والاجتماعية والسياسية، وان هذا الدور بحاجة إلى تعزيز ورعاية خاصة لحقوقها الأساسية وتوفير جميع التسهيلات لها والعمل قدر المستطاع على تحسين الخدمات الصحية والاجتماعية.

الجديد في المسح أنه لا ينظر للمرأة من جانب واحد يقتصر على الإنجاب وتربية الأطفال فقط، بل شمل دراسة التأثيرات الاجتماعية والاقتصادية والظروف البيئية التي تواجهها المرأة طوال حياتها وانعكاسات كل مرحلة على ما يليها من مراحل حياتها.

أهداف المسح

تبلورت أهداف المسح إنطلاقاً من استخدام منهج دورة الحياة للمرأة بتوفير قاعدة بيانات شاملة عن قضايا النوع الاجتماعي ودراسة أوضاع المرأة وما تتعرض له طوال حياتها المختلفة بدءاً من دخولها فترة المراهقة ثم الإنجاب وانتهاءً بالمراحل المتقدمة من العمر، إذ يؤمل منه توفير معلومات هامة تخدم صانعي السياسات والقرارات وكل الجهات ذات العلاقة المهتمين بتحسين الخدمات الأساسية المقدمة للمرأة وتعزيز استراتيجيات النهوض بالمرأة.

وبشكل أكثر تفصيلاً وتحديداً فإن المسح يهدف إلى:

1. دراسة اتجاهات وآراء وممارسات الفتيات في الفئة العمرية (10 – 14) سنة
2. دراسة اتجاهات وآراء النساء المتزوجات أو السابق لهن الزواج واللاتي لم يسبق لهن الزواج في الفئة العمرية (15 – 54) سنة حول مشاركة وتمكين المرأة ومساواتها مع الرجل
3. دراسة ظاهرة العنف ضد النساء داخل الأسرة وخارجها سواء في الشارع أو في العمل
4. دراسة أوضاع الصحة الإنجابية بمكوناتها المختلفة مع التركيز على رعاية الأمهات خلال فترة الحمل وأثناء الولادة وبعدها
5. دراسة الأمراض المنقولة جنسيا بما فيها الديدز
6. دراسة التباينات بين المحافظات المختلفة بالنسبة للأوضاع الصحية والاجتماعية للمرأة العراقية

الجديد في المسح

في هذا المسح تجاوزنا الطريقة التقليدية في أبحاث المرأة التي تركز على الدور الإنجابي والتقليدي للمرأة، كما اننا عمدنا إلى المزج بين مؤشرات المعارف والاتجاهات والمواقف والسلوكيات، والبيانات المبنية على الواقع والحقائق. كما تم اعتماد دورة الحياة الكاملة لدراسة التفاعلات بين المراحل المختلفة، وقد اتسم هذا المسح بأن تصميمه متعدد المحاور، وبياناته متعددة المصادر، ومتوائمة مع الواقع العراقي، وتم فيه ضمان التحقق المتقاطع بين المكونات المختلفة للمسح. لقد استند الاساس الفكري في تصميم المسح إلى مبدأ الحقوق الذي يفيد بأن النساء لهن حقوق ويجب ان يتمتعن بها والدولة والمجتمع عليهما واجبات لتبليتها. وقد اعتمدنا في نهج تطوير المسح على تراكم التجارب مع الحفاظ على المرونة اللازمة لتوطين أدوات المسح وطينا مع الحفاظ على قابلية المقارنة، والشراكة في تحديد المحتوى والمؤشرات وأداة القياس. لقد سعينا إلى اعتماد دورة الحياة نظراً لأن هناك حقوق مختلفة وحاجات مختلفة لكل مرحلة من مراحل حياة المرأة، وهذه الحاجات تختلف باختلاف المراحل، ويلاحظ أن هناك أثر في سلوكيات ومعارف المرأة في أي مرحلة عمرية على المرحلة على اللاحقة من حياتها. بالإضافة إلى ذلك فإن منهج دورة الحياة يساهم في بناء سياق وطني شامل لكل موضوع من مواضيع المسح مثل لعنف والتمكين وغيرها.

على سبيل المثال في قياس العنف تمّ إعداد استمارة العنف ضد المرأة من قبل سكرتارية لجنة الأمم المتحدة الاقتصادية لأوروبا وتم التشاور مبدئياً من خلال الشبكات المحلية لمجتمعات المعرفة في سبتمبر 2009، وتمت مراجعتها في اجتماع فريق الخبراء لجنة الأمم المتحدة الاقتصادية لأوروبا في جنيف، وكذلك جرى تحسينها وأجراء الاختبارات الميدانية وتعديلها في مارس 2011. وقد نفذ المشروع من قبل لجان الأمم المتحدة الإقليمية الخمس (اللجنة الاقتصادية لأفريقيا، واللجنة الاقتصادية لأوروبا، واللجنة الاقتصادية لأمريكا اللاتينية ومنطقة البحر الكاريبي، واللجنة الاقتصادية والاجتماعية لآسيا والمحيط الهادئ، واللجنة الاقتصادية والاجتماعية لغربي آسيا) وشعبة الإحصاءات في الأمم المتحدة، وبرنامج الأمم المتحدة للمرأة، والمنسق من قبل اللجنة الاقتصادية لأمريكا اللاتينية ومنطقة البحر الكاريبي. المؤشرات الأساسية المتعلقة بالعنف ضد المرأة وافقت عليها اللجنة الإحصائية للأمم المتحدة في دورتها الأربعين في 2009. وتمت إضافة المجموعة التكميلية بشأن العنف النفسي والاقتصادي، وختان الإناث وعرضت على اللجنة الإحصائية في دورتها الثانية والأربعين عام 2011. وقد تمت ترجمة الاستمارة إلى العربية من قبل الاسكوا وتمت مراجعتها في اجتماع الخبراء في بيروت عام 2010، واعتمدت من قبل اجتماع فريق العمل المشترك بين الوكالات والخبراء حول إحصاءات النوع الاجتماعي نوفمبر 2011. وتم تمت الاستعانة بالاستبيان القطري الذي وضعت منظمة الصحة العالمية حول صحة المرأة والعنف المنزلي ضد المرأة كنقطة بداية. لمزيد من التفاصيل متوفرة على الموقع التالي:

[HTTP://WWW.UNECE.ORG/STATS/DOCUMENTS/2009.09.GENDER.HTM](http://www.unecce.org/stats/documents/2009.09.gender.htm)

المفاهيم والمصطلحات

يعتبر المسح المتكامل للأوضاع الاجتماعية والصحية للمرأة العراقية مسحاً أسرياً معيارياً من بين المسوح الديمغرافية والصحية. لذلك فإننا اعتمدنا في المفاهيم والتعاريف والمصطلحات على المعايير المعتمدة دولياً في هذا المجال لا سيما تلك المعتمدة لدى منظمة الصحة العالمية والتعاريف المعتمدة في المشروع العربي لصحة الأسرة. وفيما يلي أبرز التعريفات المستخدمة في هذا التقرير.

الأسرة الاعتيادية

تعرف الأسرة الاعتيادية لإغراض المسح بأنها فرد أو مجموعة أفراد تربطهم أو لا تربطهم صلة قرابة، ويقيمون في وحدة سكنية واحدة أو جزء منها ويشتركون في المأكل وغيره من ضروريات الحياة، وقد تكون لهم ميزانية مشتركة أو لا تكون (يساهمون معاً في الإنفاق من دخل رئيس الأسرة أو بعض أفرادها)، وقد تربطهم قرابة أو لا تربطهم أو مزيج من الحالتين، وقد يشترك أفراد الأسرة في وجبات الطعام جميعها أو في بعضها. ويعتبر من أفراد الأسرة المعيشية كل من يتغيب عن مسكن الأسرة بصفة مؤقتة خارج العراق ولمدة لا تزيد على السنة يعود بعدها للإقامة معها، باستثناء الطلبة والمرضى يعتبرون من ضمن أفراد الأسرة بغض النظر عن مدة وجودهم خارج العراق. وليس كل من يساهم في الإنفاق على الأسرة بالضرورة هو فرد من أفرادها، فالأب الذي يعمل في بلد آخر بصفة مستمرة ويقوم بالإنفاق على زوجته وأولاده في العراق مثلاً، لا يعتبر ضمن أفراد هذه الأسرة إلا إذا كان موجوداً معها لحظة جمع البيانات.

حجم الأسرة

عدد الأفراد المقيمين إقامة معتادة مع الأسرة ولا يشمل أفراد الأسرة المقيمين خارج البلاد لفترات زمنية طويلة ولا يقيمون مع الأسرة معظم أيام السنة.

رئيس الأسرة

هو الشخص المقيم إقامة معتادة مع الأسرة والموجود في العراق والذي عرف بأنه يحمل هذه الصفة من قبل باقي أفراد الأسرة بغض النظر عن جنسه مع مراعاة أن لا يقل عمره/عمرها عن (12) سنة، وعادة ما يكون هذا الشخص صاحب السلطة والمسؤول عن تدبير الشؤون الاقتصادية للأسرة وقد يشاركه الآخرون في ذلك. وليس بالضرورة أن يكون أكبر أفراد الأسرة سناً أو أكثرهم دخلاً، كما لا يشترط أن تربطه صلة قرىبى ببعض أو جميع أفرادها.

نسبة الجنس

عدد الذكور لكل مئة من الإناث من بين السكان.

النوع الاجتماعي

هو تصور للاختلافات بين أدوار النساء والرجال لكل ما تنسبه لهما العادات والنظرة الاجتماعية والثقافية عبر التطور التاريخي لمجتمع ما. وهذا التصور للأدوار والعلاقات الاجتماعية والقيم يحددها المجتمع لكل من الجنسين كمحصلة للثقافة السائدة والدين والتقاليد والمعايير الاجتماعية والحاجات الاقتصادية.

لقد اعتمدنا في تطوير استمارة المسح في مجال العنف ضد المرأة على المسودة شبه النهائية وتم مناقشتها في 3 اجتماعات لخبراء وطنيين واقليميين وخبراء المنظمات الدولية العاملة في العراق. وبذلك العراق أول دولة عربية وحتى شرق أوسطية تنفذ هذا المسح باستخدام أحدث اداة دولية معدلة وطنياً. وسوف تعرض تجربة العراق في هذا المجال في المنتدى الدولي لإحصاءات النوع الاجتماعي الذي ينظمه قسم الإحصاء في الأمم المتحدة.

محتوى التقرير وأهدافه

يحتوي هذا التقرير على المادة الإحصائية للمسح المتكامل للأوضاع الاجتماعية والصحية للمرأة العراقية 2011، حيث يستعرض المؤشرات الكمية على مستوى العراق واقليم كردستان وعلى مستوى المحافظات ونوع التجمع السكاني (حضر/ريف). ويهدف هذا التقرير إلى توفير قواعد البيانات الأساسية والتفصيلية لنتائج المسح وتصنيف البيانات التي تم جمعها من الميدان من أجل إتاحة المجال للباحثين والدارسين ومراكز الأبحاث والجامعات والمؤسسات التنموية ذات العلاقة للقيام بالتحليلات المعمقة والشاملة وحسب المواضيع التي تضمنها المسح لا سيما الصحة الانجابية وتمكين المرأة ومشاركتها والعنف المبني على الجنس والأوضاع الصحية والاجتماعية لكبيرات السن، وسلوكيات ومعارف وطموحات المراهقات، بالإضافة إلى معارف وسلوكيات ودور الرجل في تمكين المرأة.

ويمثل بطبيعة الحال مجموعة التوقعات والضوابط المشتركة في السلوكيات المعترف بأنها مناسبة للرجال والنساء على الصعيد الاجتماعي.

المساواة

يعني ألا يكون هناك تمييز واختلاف بين الأفراد على أساس الجنس وبصفة خاصة فيما يتعلق بتوزيع الموارد والعائدات وتوفير الخدمات، والحقوق والواجبات، إضافة إلى أنه يعني أيضا المساواة في الفرص والنتائج بين أفراد المجتمع.

التمكين

هو العملية التي بموجبها تصبح النساء قادرات على التعرف على أوضاعهن حتى يتمكن من اكتساب المهارة والخبرة، ويطورن قدرتهن بالاعتماد على الذات، وأنهن قادرات على أداء جميع الأدوار ذات القيمة المجتمعية العليا سواء أكان في المجال السياسي أو التشريعي أو القانوني أو التعليمي أو الاقتصادي أو الصحي، من خلال مفهوم النوع الاجتماعي والتمكين و أدواره الثلاثة الإيجابي، الإنتاجي، المجتمعي. وتتركز مجالات تمكين المرأة في التعليم، المعلومات، الوضع الاقتصادي والاجتماعي والسياسي والقانوني والصحي، وفي عملية اتخاذ القرار.

الحالة الزوجية

تمثل الحالة الاجتماعية للفرد من حيث ارتباطه بشريك الحياة، وقد يكون الفرد أعزبا لم يتزوج أبداً أو متزوجا حالياً أو سبق له الزواج وحاليا لديه حالة أخرى كأن يكون مطلقاً أو منفصلاً أو أرملًا.

الحضر

يقصد به المناطق (الأحياء) الواقعة ضمن حدود البلديات أو ضمن حدود أمانة بغداد.

الريف

يقصد به المناطق الواقعة خارج حدود البلديات أو خارج حدود أمانة بغداد.

الصحة الإنجابية

هي حالة رفاه كامل بدنياً وعقلياً واجتماعياً في جميع الأمور المتعلقة بالجهاز التناسلي ووظائفه وعملياته. وليست مجرد السلامة من المرض أو الإعاقة، ولذلك تعني الصحة الإنجابية قدرة الناس على التمتع بحياة جنسية مرضية ومأمونة، وقدرتهم على الإنجاب، وحريرتهم في تقرير الإنجاب وموعده وتواتره. ويشتمل هذا الشرط الأخير على حق الرجل والمرأة في معرفة واستخدام أساليب تنظيم الأسرة المأمونة والفعالة والميسورة والمقبولة في نظرهما، وأساليب تنظيم الخصوبة التي يختارونها والتي لا تتعارض مع القانون، وعلى الحق في الحصول على خدمات الرعاية الصحية المناسبة التي تمكن المرأة من أن تتجاوز بأمان فترة الحمل والولادة، وتتهيئ للزوجين أفضل الفرص لإنجاب وليد متمتع بالصحة.

تنظيم الأسرة

تم تعريف تنظيم الأسرة لغايات هذا المسح على أنه هو قيام الزوجين بالتراضي بينهما وبدون إكراه باستخدام وسيلة مشروعة ومأمونة لتأجيل الحمل أو معالجة العقم بما يتناسب مع الظروف الصحية والاجتماعية والاقتصادية في نطاق مسؤوليتهم نحو أولادهم وأنفسهم .

وسائل تنظيم الأسرة الحديثة

هي مجموعة من الوسائل والأدوات الميكانيكية والكيميائية التي يتم استخدامها من قبل الزوجين لمنع وقوع الحمل وللمساعدة بين المواليد. ولا تشمل هذه الوسائل الرضاعة الطبيعية والعزل أو الوسائل الدائمة كقطع القنوات المنوية للرجل أو ربط الأنابيب للمرأة.

مصادر وسائل تنظيم الأسرة

تشمل المصادر الرئيسية التي تحصل منها السيدة معظم وقتها على وسائل تنظيم الأسرة المعتاد استخدامها، وقد تكون مستشفى حكومي أو مركز رعاية صحية أولية أو صيدلية أو أصدقاء وأقارب، أو غير ذلك.

متوسط فترة استخدام وسائل تنظيم الأسرة

يشير ذلك إلى الوسط الحسابي لعدد سنوات استخدام وسيلة تنظيم الأسرة المحددة من قبل السيدة ولكل السيدات اللاتي أفدن باستخدامهن وسائل تنظيم الأسرة، بغض النظر عن نوع ومصدر الوسيلة.

الحاجات غير الملباة في تنظيم الأسرة

تعرف الاحتياجات غير الملباة في تنظيم الأسرة في هذا المسح على أنها نسبة السيدات المتزوجات في سن الإنجاب واللاتي لا يرغبن بإنجاب مزيد من الأطفال إلا أنهن لا يستخدمن طرق منع الحمل.

الأمراض المنقولة جنسياً

هي أمراض معدية تنتقل من شخص مصاب إلى شخص سليم عن طريق العلاقات الجنسية، نذكر منها على سبيل المثال : السيدا والسفلس واليرقان والتعقيية أو السيلان.

فترة النفاس

النفاس هو الفترة التي يستمر فيها نزول الدم بعد الولادة ومتوسطها علمياً عند أغلب النساء حوالي 42 يوماً . هنا تكون المرأة في أضعف حالاتها البدنية بعد الولادة وتحتاج لراحة.

متوسط عدد سنوات العزوبة عند الزواج الأول

هو متوسط عدد سنوات العزوبة للأشخاص الذين يتزوجون قبل سن الخمسين. ويمثل قسمة مجموع عدد سنوات العزوبة قبل العمر 50 على مجموع العزاب الذين يتزوجون قبل العمر 50.

متوسط عدد المواليد الأحياء

هو حاصل قسمة مجموع عدد المواليد أحياء المنجبين حتى تاريخ المسح على عدد النساء المتزوجات حالياً أو سبق لهن الزواج في العمر 15 - 49 سنة.

رعاية الامومة

تشمل رعاية المرأة الحامل وجنينها قبل الولادة. وتقاس من خلال نسبة النساء اللاتي تلقين رعاية من اشخاص مؤهلين لتقديم هكذا رعاية مثل الاطباء.

نسبة رعاية الأمومة

نسبة النساء الحوامل اللاتي يحصلن على رعاية صحية أثناء الحمل (4 مرات على الأقل حسب تعريف منظمة الصحة العالمية) من مجموع الحوامل .

رعاية الأم أثناء الولادة

يمكن تعريفها بالرعاية والتسهيلات الطبية والصحية والنفسية التي تتلقاها أو يتم تقديمها للأم أثناء الولادة من قبل مختصين صحيين للمساعدة في الوصول لولادة آمنة نفسياً وعضوياً. وهذه المساعدة لها دور في تقليل معدلات وفيات الأمهات والأطفال، والرضع.

رعاية الأم بعد الولادة

وهي تتعلق بفترة الأسابيع الست التالية لعملية الولادة أي فترة النفاس وما بعدها قليلاً لغاية 42 يوماً من حيث مستوى الرعاية الصحية والخدمات والتسهيلات الصحية التي تلقتها أو تم تقديمها للأم التي وضعت مولودها.

علامات البلوغ

هي الظواهر والآثار الجسمانية والفسولوجية التي تحدث للفتاة اليافعة أو الشاب اليافع وتتغير بعده التكوينات الجسمانية والفسولوجية للشخص وبالذات الأنثى من حيث كبر حجم الصدر وغيرها.

الأمراض المرتبطة بالإنجاب

هي الأمراض التي تصاب بها المرأة المتزوجة أثناء الحمل وأثناء الولادة وما بعد الولادة وتتأثر بالإنجاب لدى المرأة وبالعكس. وتشكل هذه الأمراض مخاطر كبيرة على المرأة من حيث أن بعضها له علاقة بالدم كالسرطان وضغط الدم والأنيميا وبعضها التهابات عديدة حادة.

الدور المجتمعي والسياسي

تعتبر المرأة قادرة على المشاركة في الحياة العامة من خلال المشاركة في العمل العام وفي مؤسسات المجتمع التنفيذية والتشريعية والتعليمية والاقتصادية.

الدور الإنجابي والأسري

هو الدور الرئيسي بالنسبة للغالبية العظمى من النساء في دول العالم، حيث يرتبط هذا الدور بالمنزل وتكوين الأسرة التي هي نواة المجتمع.

العنف القائم على النوع الاجتماعي/ ضد المرأة

أي عمل من أعمال العنف القائم على النوع الاجتماعي ينتج عنه أو من المحتمل أن ينتج عنه إصابات أو آلام جسدية، أو جنسية أو نفسية للمرأة ويشمل أيضاً، التهديدات بهذا الفعل أو كل فعل إجباري أو حرمان تعسفي من الحرية، سواء كان ذلك في الحياة العامة أو الحياة الخاصة. وتتعدد أشكال العنف ضد المرأة منه العنف الأسري والعنف النفسي والجسدي وغيره.

العنف المعنوي أو النفسي

هو كل سلوك يؤثر أو يحتمل أن يؤثر سلباً على الزوجة مثل منعها من التواصل مع أهلها، سيطرة على تحركاتها، تجاهلها، عدم منحها المال الكافي، الغضب عند حديثها مع رجل آخر، التصرف بممتلكاتها، منعها من التعليم والعمل.

العنف اللفظي

يتضمن الشتم، الإهانة، الترهيب، واستخدام الألفاظ النابية ضد المرأة.

العنف الجسدي

يتضمن كل فعل موجه ضد المرأة يؤثر أو يحتمل أن يؤثر على سلامتها الجسدية ويشمل ذلك على سبيل المثال الضرب، الدفع بقوة، شد الشعر، التهديد بسلاح، وغيرها.

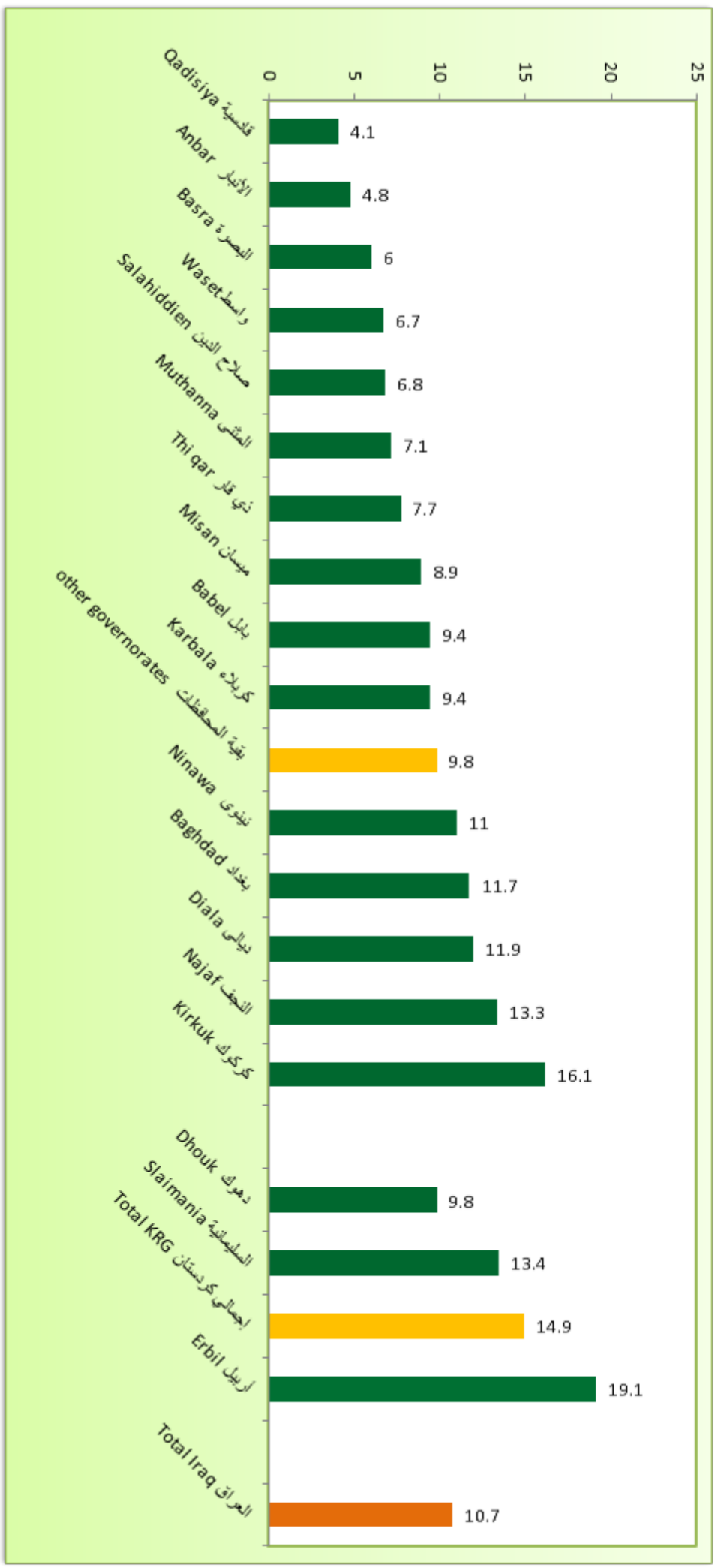
العنف الجنسي

تشمل مظاهر العنف المضايقة الجنسية والاستغلال الجنسي والعنف الجنسي من الزوج مثل الإجبار على المعاشرة، المعاشرة تحت التهديد، وما إلى ذلك من الأفعال.

1. خصائص الأسر
 CHARACTISTICS OF HOUSEHOLDS
 متوسط عدد أفراد الأسرة حسب المحافظة
 AVERAGE HOUSEHOLD SIZE BY GOVERNORATE

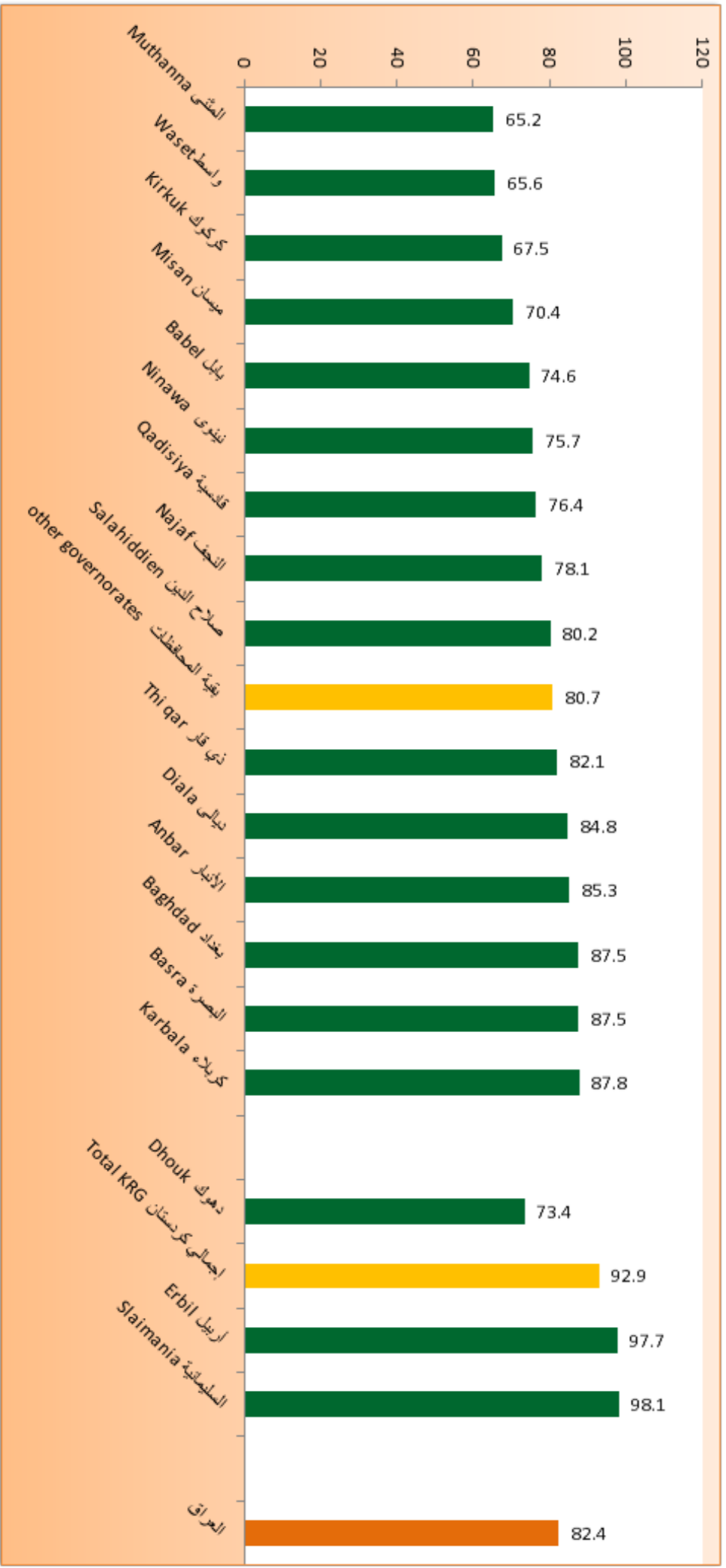


نسبة الأسر التي ترأسها سيدة حسب المحافظة
PERCENTAGE OF HOUSEHOLDS HEADED BY WOMEN



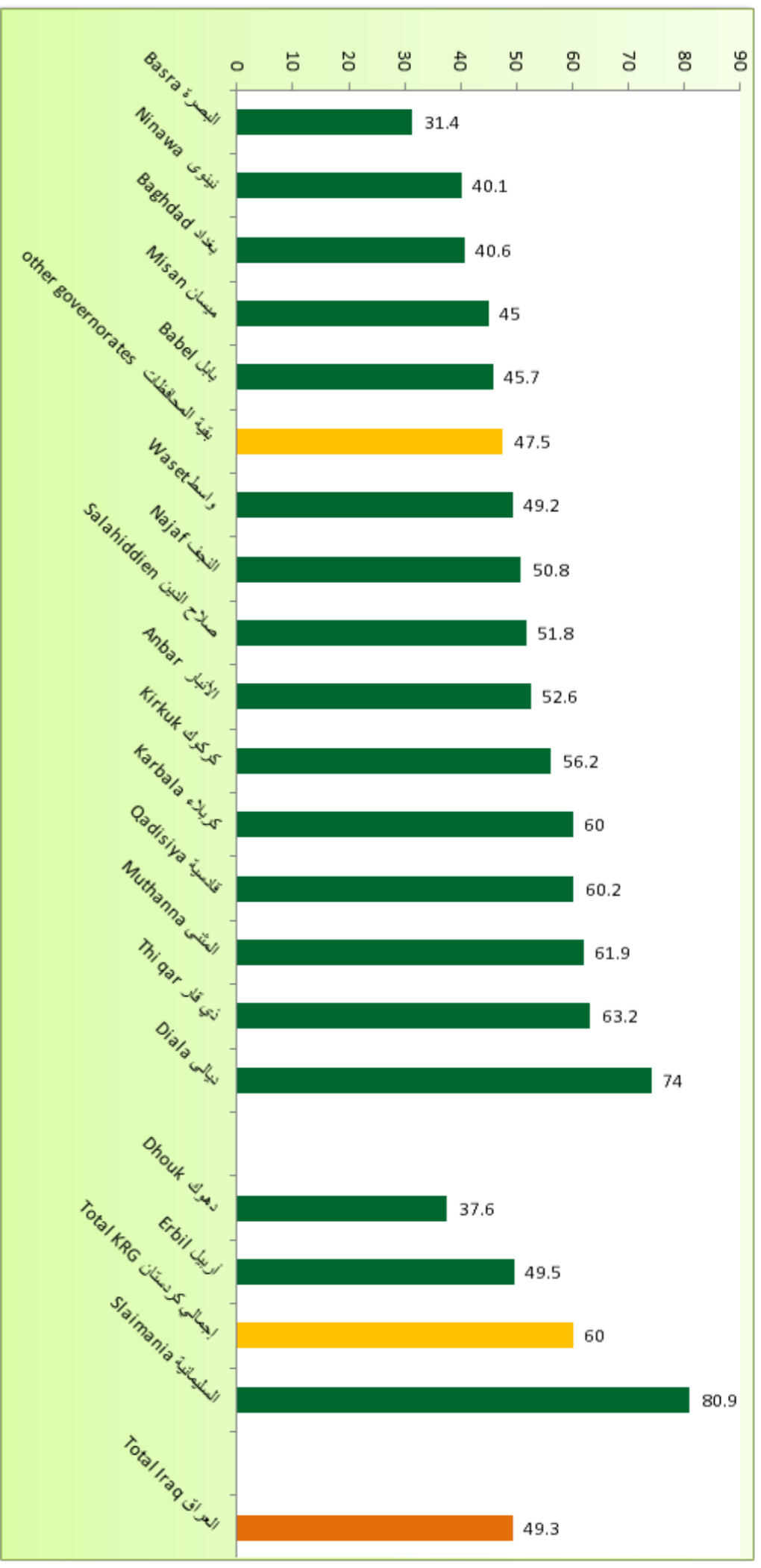
2. الفتيات في عمر (10 - 14) سنة اللاتي لم يسبق لهن الزواج UNMARRIED GIRLS 10-14 YEARS

نسبة الفتيات في عمر (10 - 14) سنة المنتهجات حالياً بالمؤسسات التعليمية حسب المحافظة
PERCENTAGE OF GIRLS 10-14 YEARS ENROLLED IN SCHOOLING BY GOVERNORATE

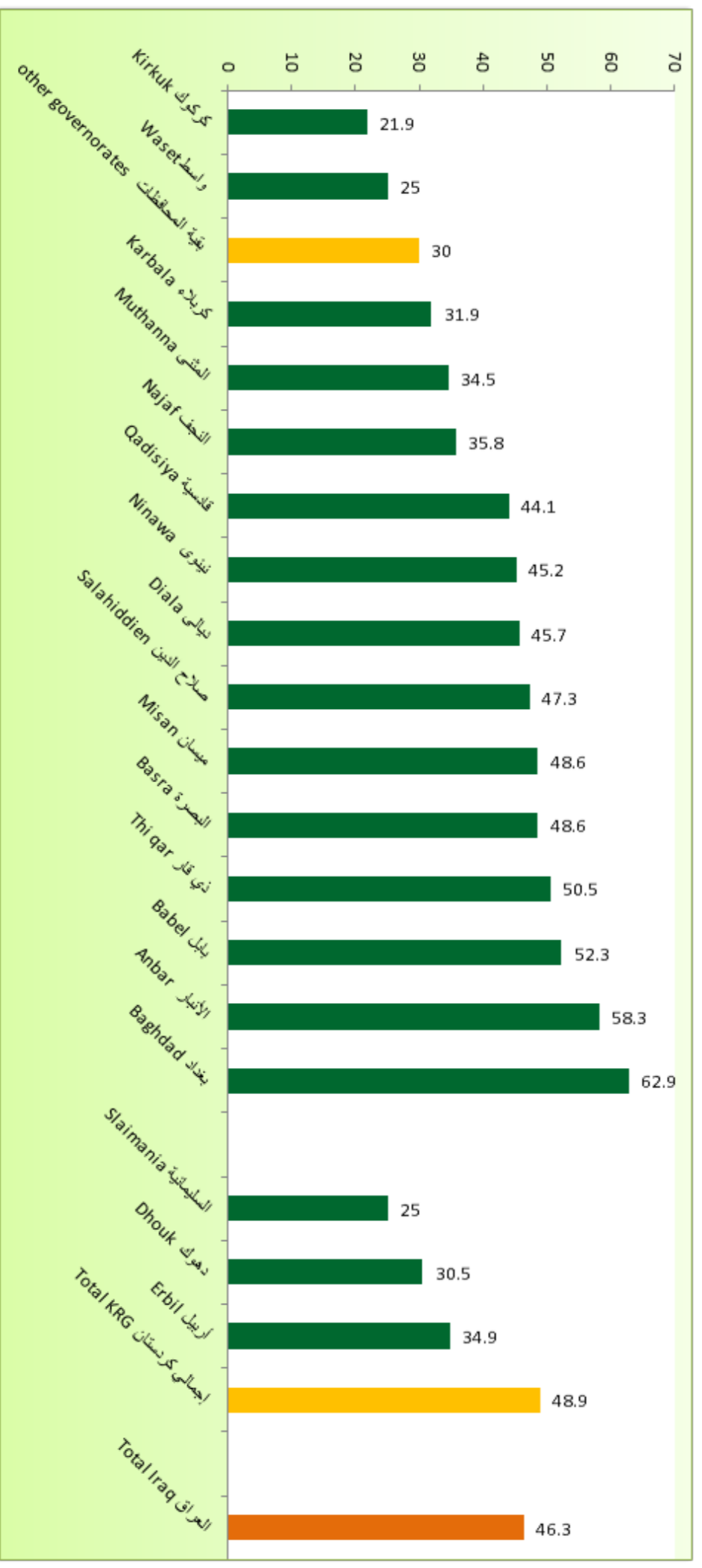


نسبة الفتيات في عمر (10 - 14) سنة اللاتي دائما يرين أنهن متساويات مع أشقائهن الذكور داخل الأسرة حسب المحافظة

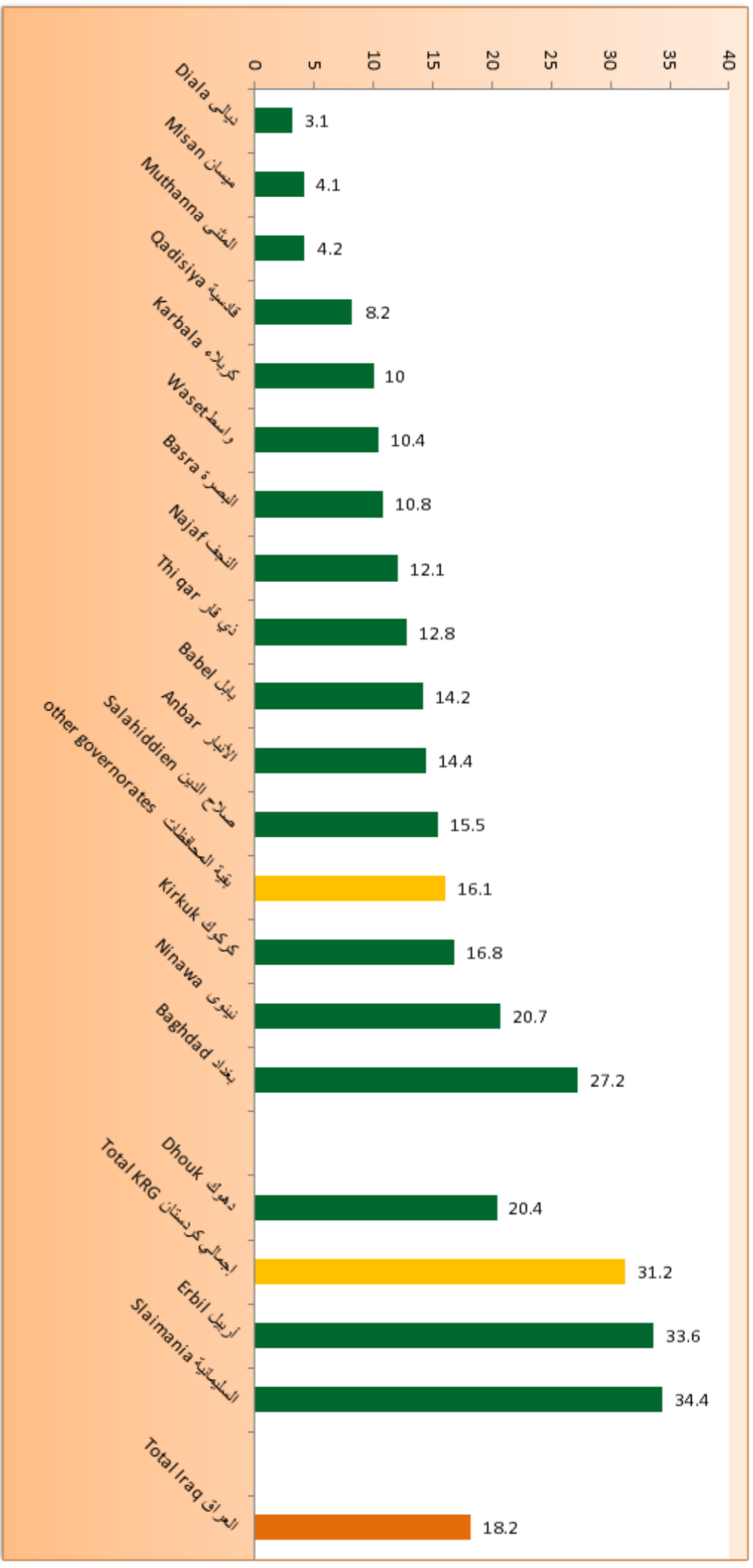
PERCENTAGE OF GIRLS 10-14 YEARS WHO REPORTED TO BE TREATED EQUALLY LIKE THEIR MALE BROTHERS



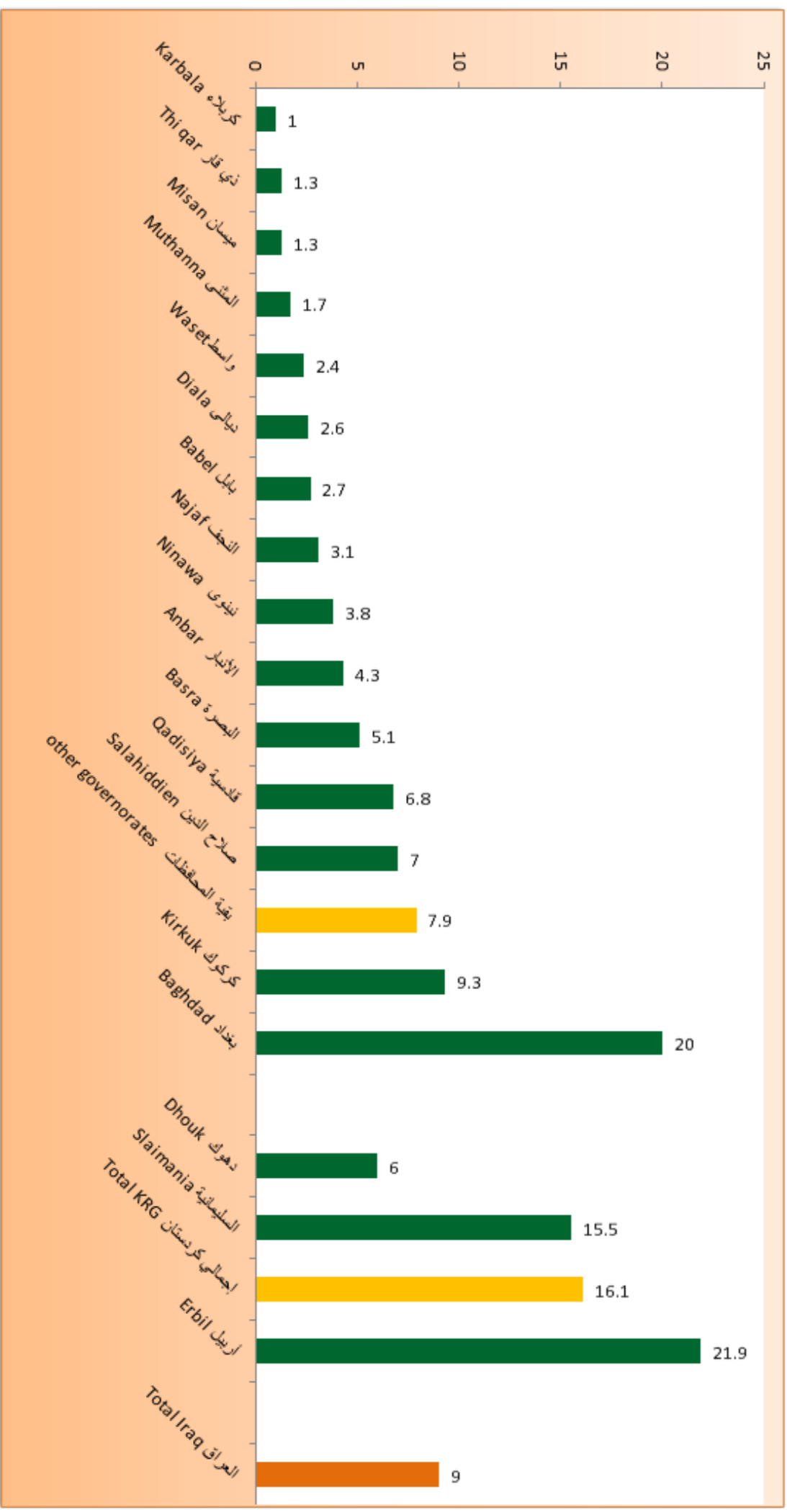
نسبة الفتيات في عمر (10 - 14) سنة اللاتي تعرضن للضرب أو الإهانة دائما أو أحيانا خلال الشهر الماضي داخل الأسرة حسب المحافظة
 PERCENTAGE OF GIRLS 10-14 YEARS WHO WERE FREQUENTLY OR RARELY EXPOSED TO VIOLENCE DURING THE PAST MONTH BY GOVERNORATE



نسبة الفتيات في عمر (10 - 14) سنة اللاتي يستخدمن الحاسب الآلي حسب المحافظة
 PERCENTAGE OF GIRLS 10-14 YEARS BY USING OF COMPUTER AND GOVERNORATE



نسبة الفتيات في عمر (10 - 14) سنة اللاتي يستخدمن الانترنت حسب المحافظة
 PERCENTAGE OF GIRLS 10-14 YEARS BY USING INTERNET AND GOVERNORATE

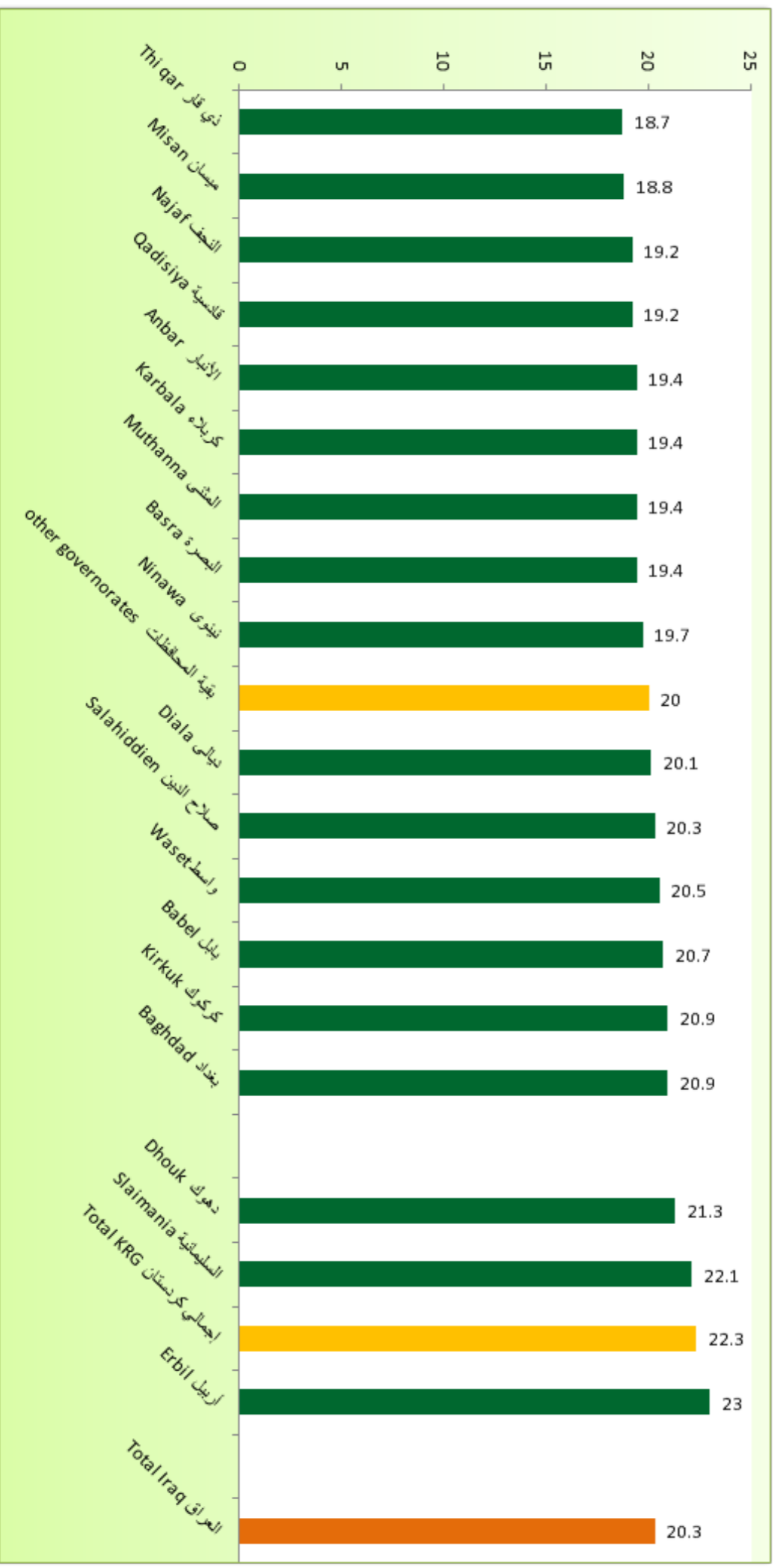


نسبة الفتيات في عمر (10 – 14) سنة اللاتي يعرفن علامات البلوغ للبنات حسب المحافظة
 PERCENTAGE OF GIRLS 10-14 YEARS WHO KNOW FEMALE PUBERTY SIGNS BY GOVERNORATE

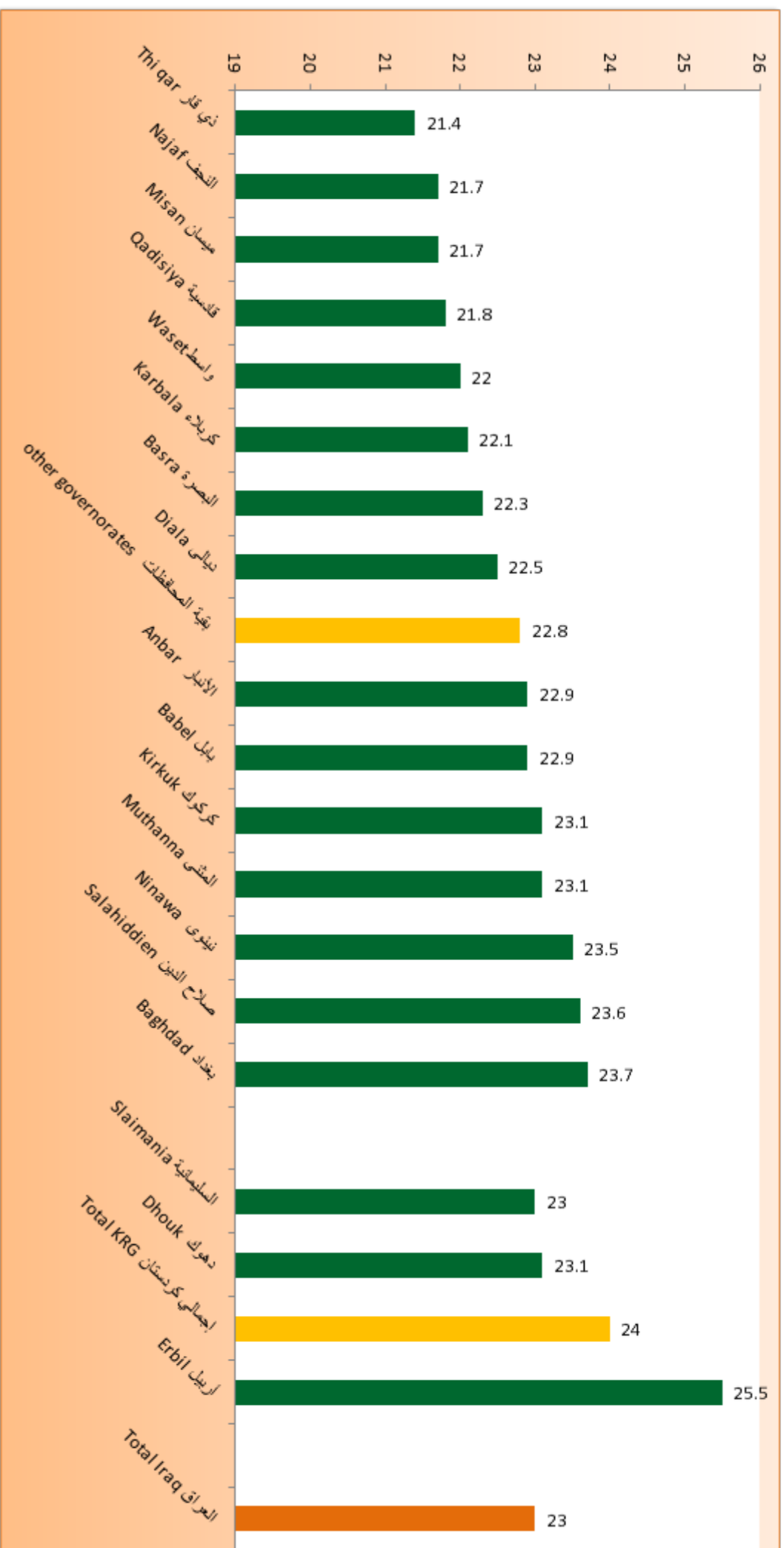


متوسط العمر المناسب لزواج البنات حسب رأي الفتيات في عمر (10 – 14) سنة حسب المحافظة

MEDIAN OF APPROPRIATE MARRIAGE AGE FOR FEMALES ACCORDING TO THE VIEWS OF FEMALES 10-14 YEARS BY GOVERNORATES

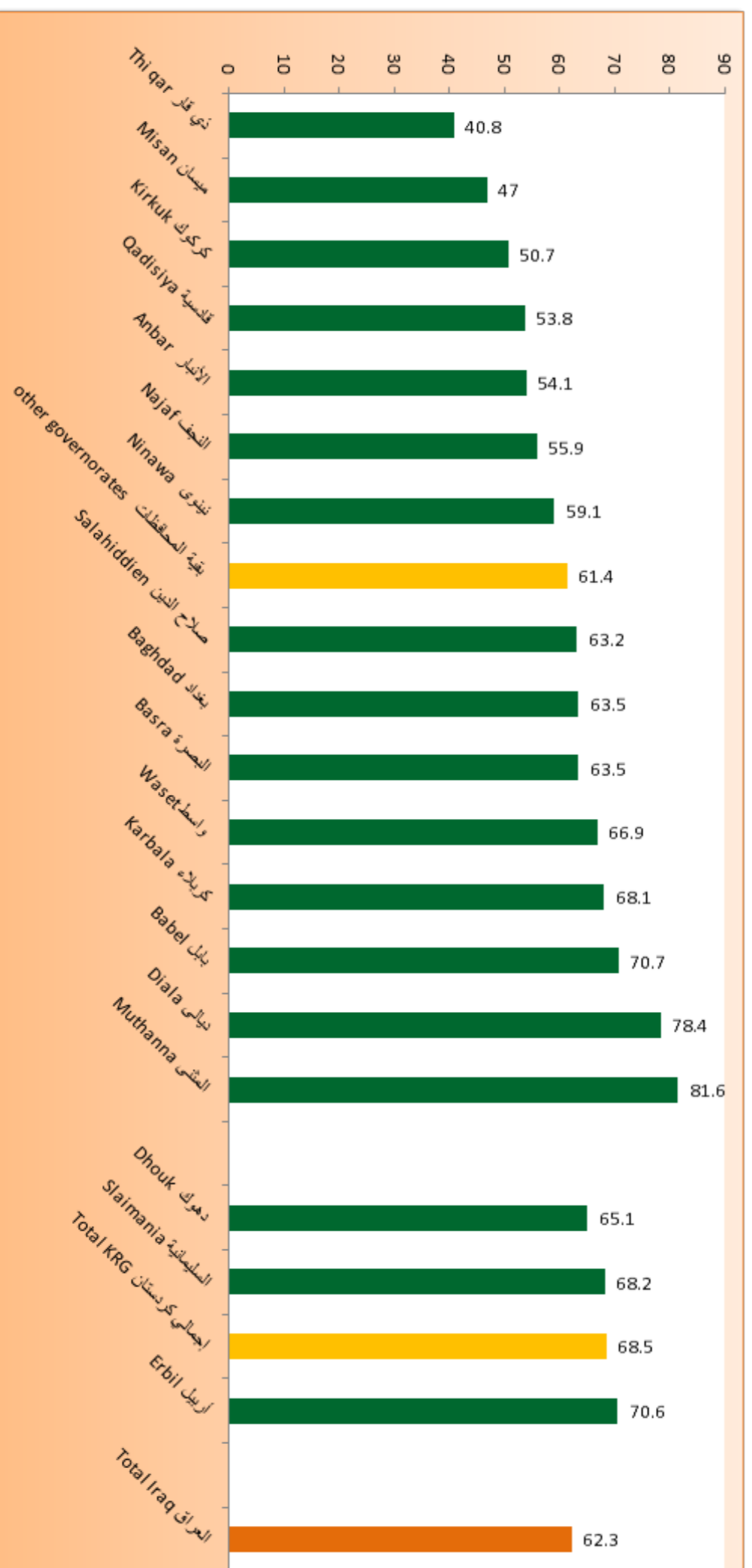


MEDIAN OF APPROPRIATE MARRIAGE AGE FOR FEMALES ACCORDING TO THE VIEWS OF FEMALES 10-14 YEARS BY GOVERNORATES

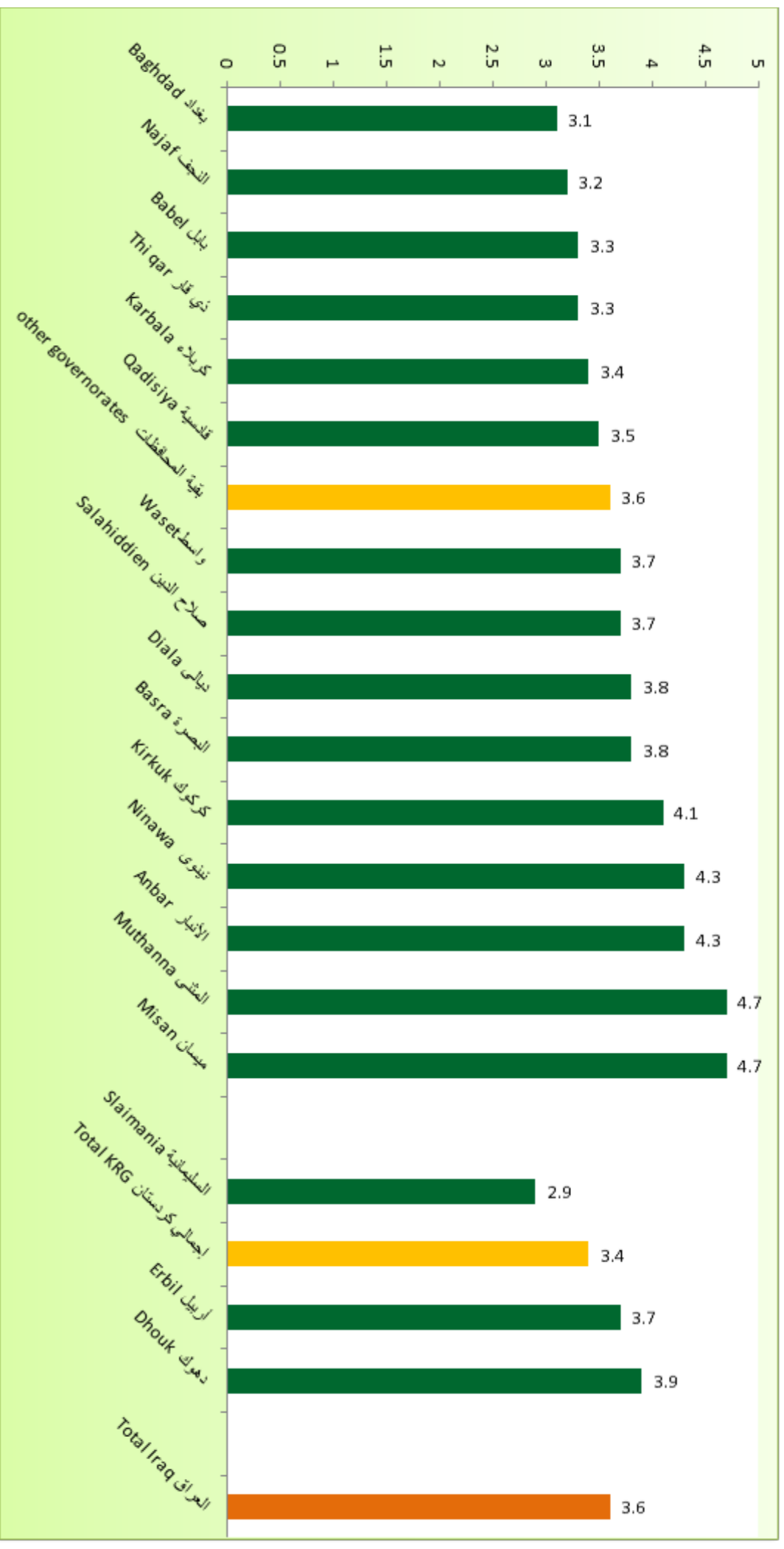


نسبة الفتيات في عمر (10 – 14) سنة اللاتي يرين أن الزوج والزوجة معا يقرران عدد الأطفال المرغوب في إنجانه حسب المحافظة

PERCENTAGE OF GIRLS 10-14 YEARS WHO REPORTED THAT BOTH HUSBAND AND WIFE SHOULD DECIDE NUMBER OF DESIRED CHILDREN BY GOVERNORATE



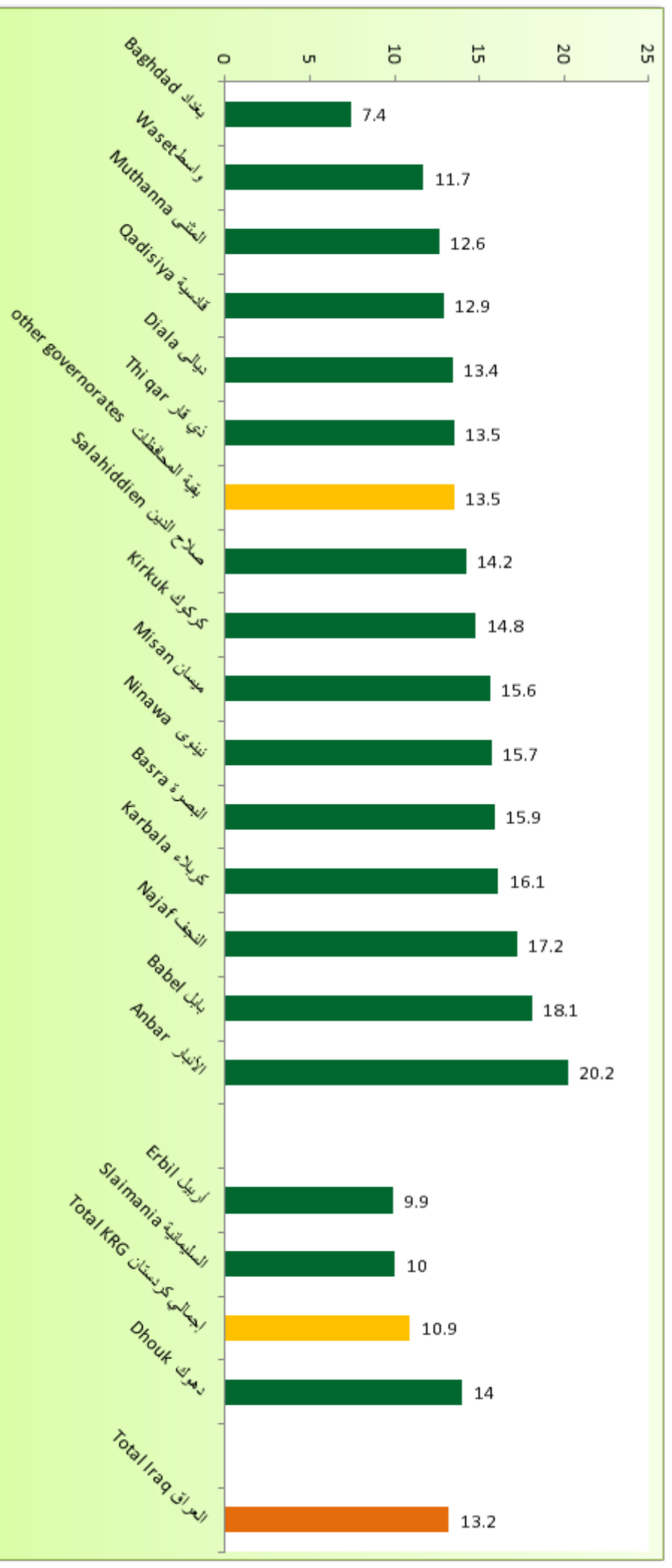
متوسط عدد الأطفال المرغوب في إنجابهم حسب رأي الفتيات في عمر (10 – 14) سنة حسب المحافظة
 AVERAGE NUMBER OF DESIRED CHILDREN ACCORDING TO THE VIEWS OF GIRLS 10=14 YEARS BY GOVERNORATE



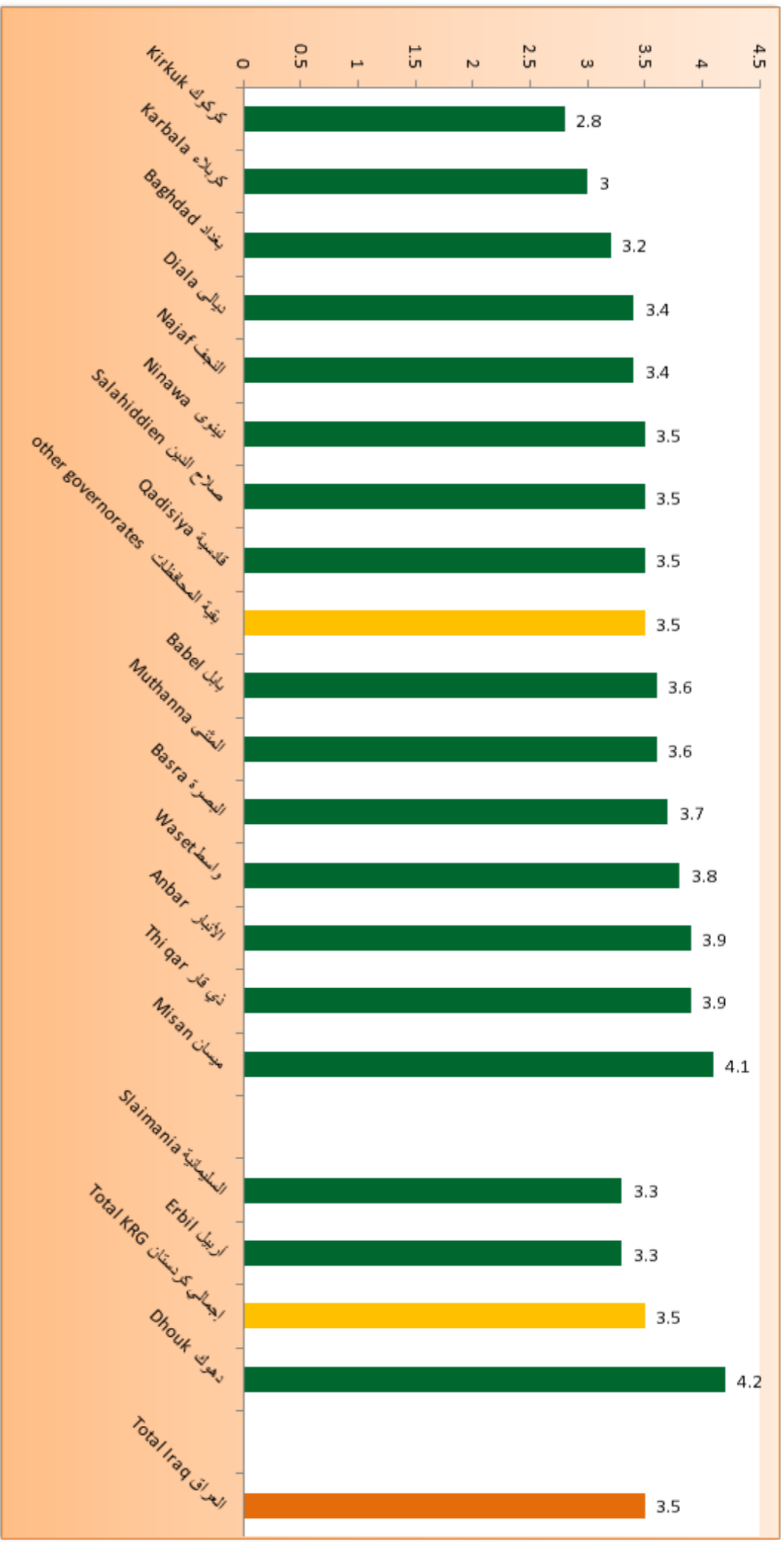
3. الخصوبة و تنظيم الأسرة FERTILITY AND FAMILY PLANNING

نسبة السيدات في العمر (15 – 49) المتزوجات والدوامل وقت المسح حسب المحافظة

PERCENTAGE OF MARRIED WOMEN WHO WERE PREGNANT DURING THE SURVEY PERIOD BY GOVERNORATES



متوسط عدد المواليد أحياء للنساء (15-49) سنة حسب المحافظة
AVERAGE NUMBER OF LIVE BIRTHS FOR WOMEN 15-49 YEARS BY GOVERNORATE



نسبة الأبناء في العمر (15 – 19) اللذين بدأن حياتهن الإنجابية حسب المحافظة
PERCENTAGE OF WOMEN 15-19 YEARS WHO ALREADY STARTED THEIR REPRODUCTIVE LIFE BY GOVERNORATES



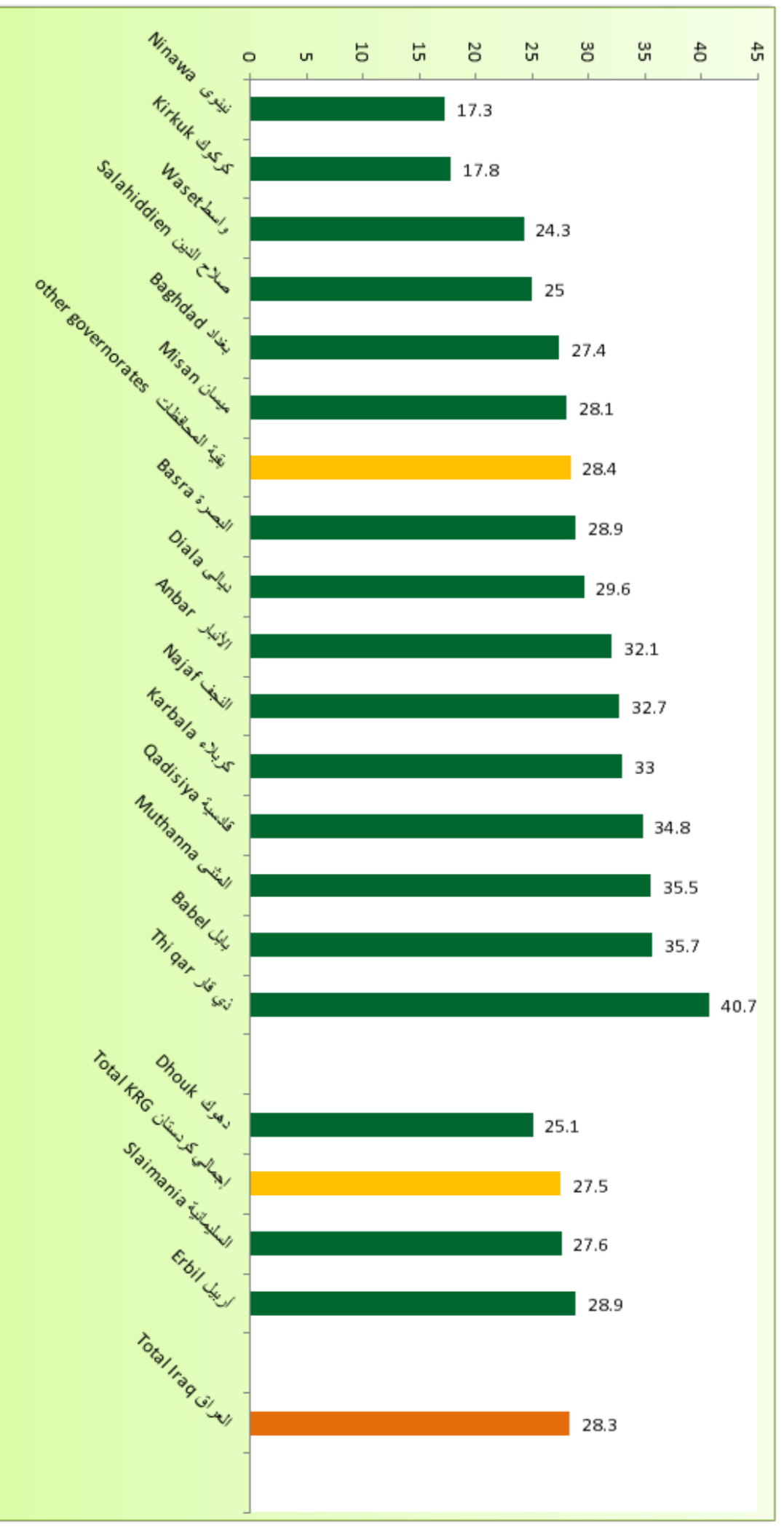
نسبة النساء المتزوجات اللاتي يستخدمن وقت المسح أي وسيلة حديثة لتنظيم الأسرة حسب المحافظة

PERCENTAGE OF MARRIED WOMEN WHO REPORTED TO USE ANY FAMILY PLANNING METHOD DURING THE SURVEY PERIOD

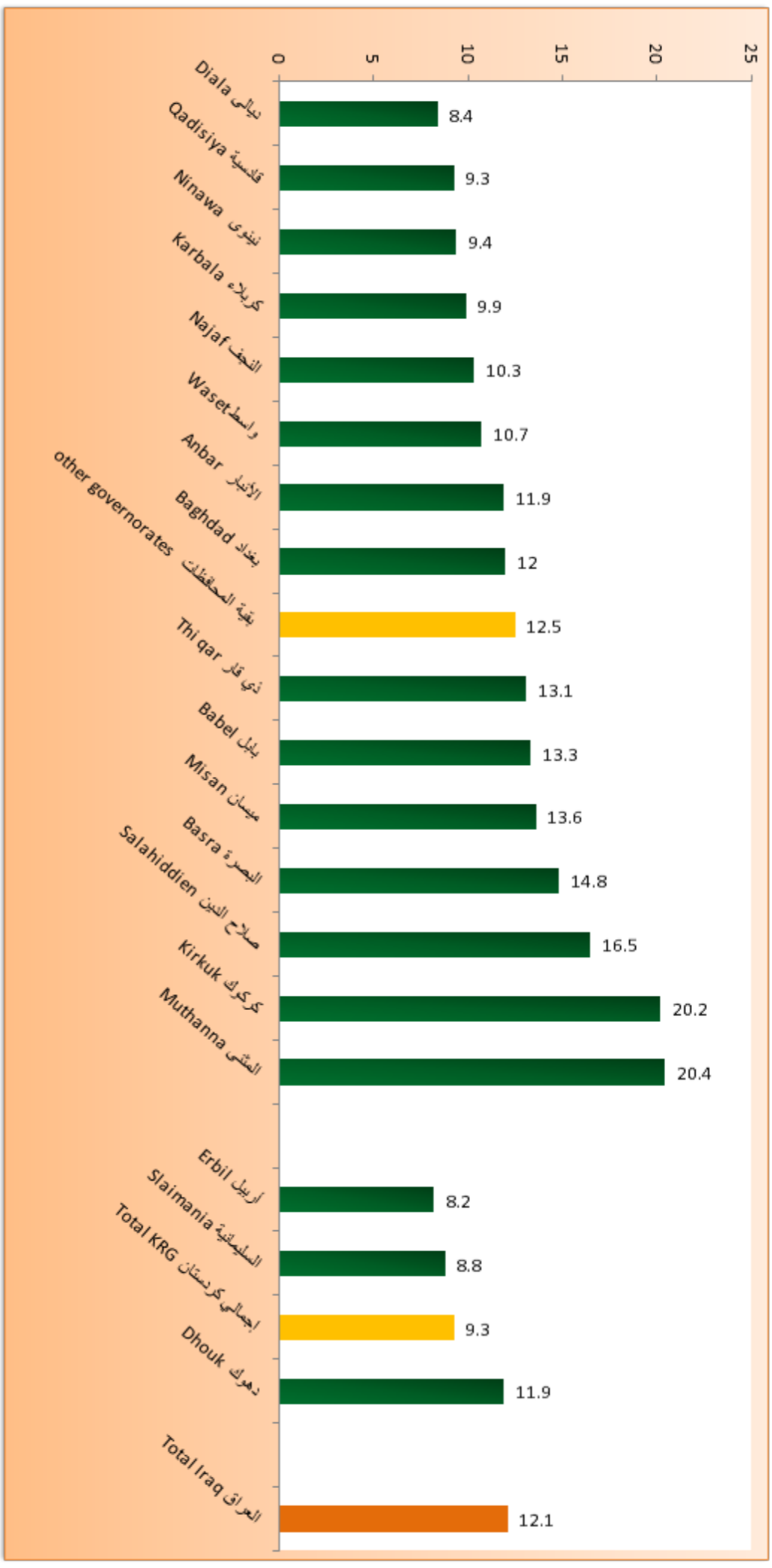


نسبة النساء المتزوجات اللاتي يستخدمن وقت المسح أي وسيلة حديثة لتنظيم الأسرة حسب المحافظة

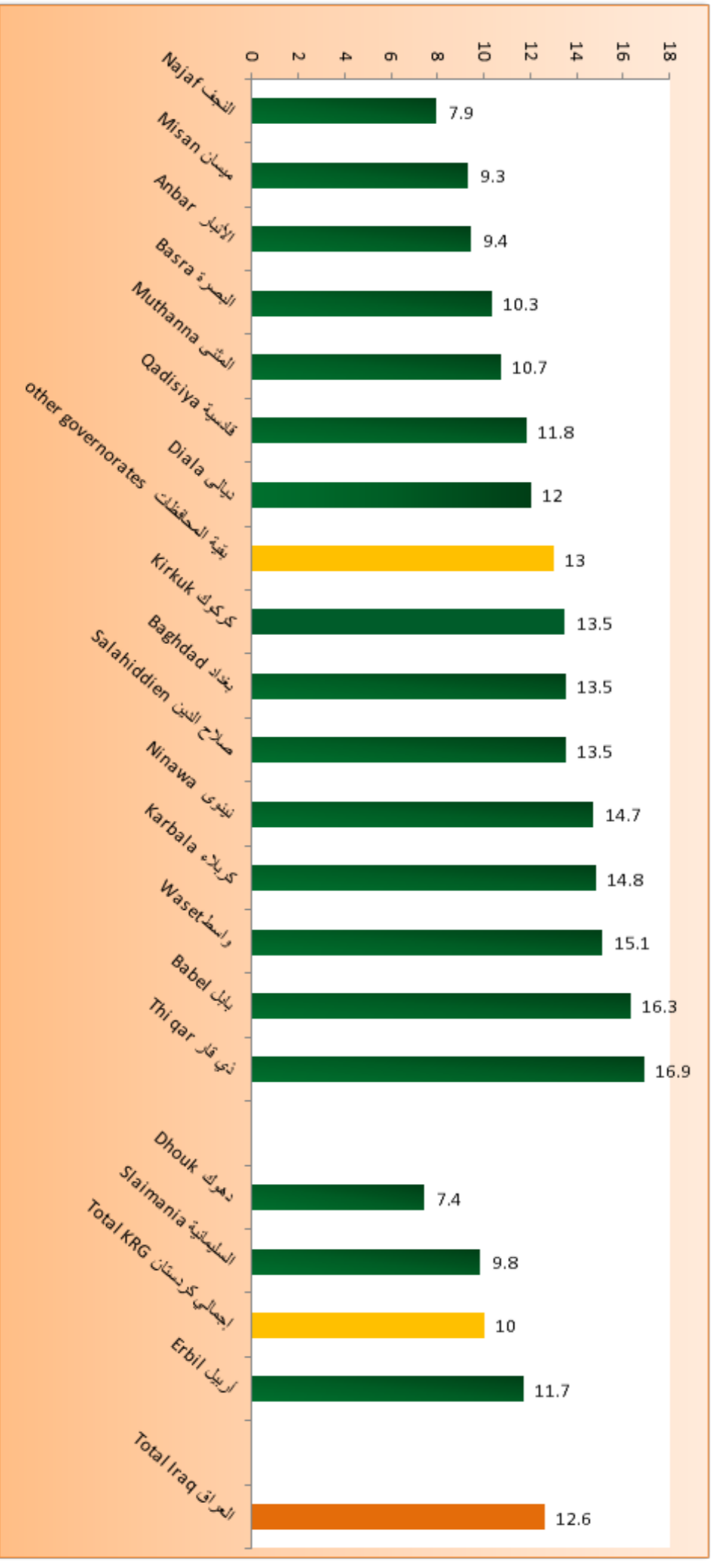
PERCENTAGE OF MARRIED WOMEN WHO REPORTED TO USE MODERN FAMILY PLANNING METHOD DURING THE SURVEY PERIOD



نسبة السيدات (15 – 49) سنة المتزوجات اللاتي لديهن حاجة غير ملية لوسائل تنظيم الأسرة (للمباعدة) حسب المحافظة
 PERCENTAGE OF MARRIED WOMEN 15-49 YEARS WHO HAVE UNMET FAMILY PLANNING NEED (SPACING) BY GOVERNORATE



نسبة السيدات (15 – 49) سنة المتزوجات اللاتي لديهن حاجة غير ملية لوسائل تنظيم الأسرة (للند من الإنجاب) حسب المحافظة
 PERCENTAGE OF MARRIED WOMEN 15-49 YEARS WHO HAVE UNMET FAMILY PLANNING NEED (CONTROL) BY GOVERNORATE



نسبة السيدات (15 – 49) سنة المتزوجات اللاتي لديهن حاجة غير ملية لوسائل تنظيم الأسرة (المباعدة/للحد من الإنجاب) حسب المحافظة

PERCENTAGE OF MARRIED WOMEN 15-49 YEARS WHO HAD UNMET FAMILY PLANNING NEED (SPACING/CONTROL) BY GOVERNORATE



4. رعاية الأمومة MATERNAL HEALTH

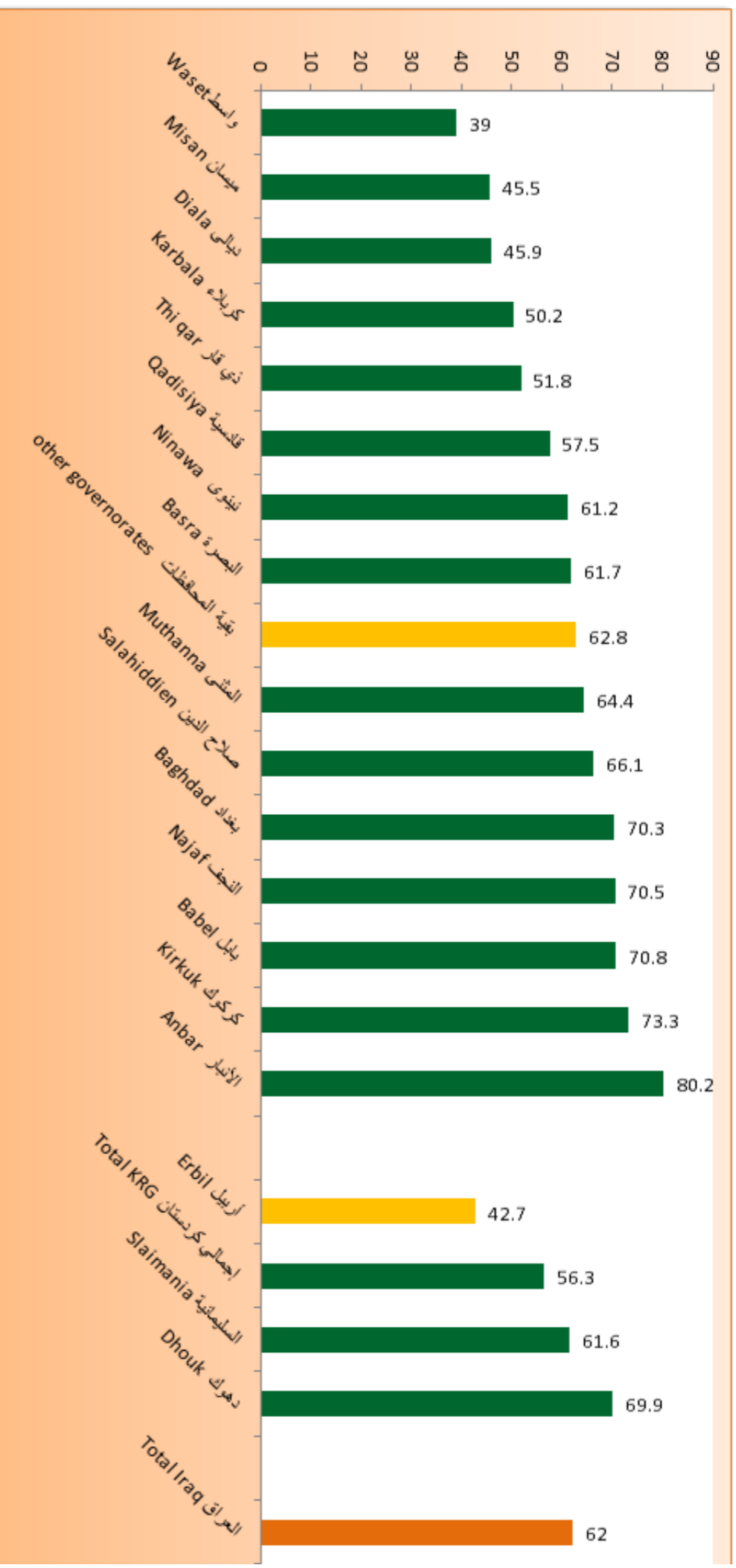
نسبة الأمهات اللاتي حصلن على رعاية أثناء الحمل من كادر طبي مؤهل حسب المحافظة

PERCENTAGE OF MOTHERS RECEIVED ANC FROM PROFESSIONAL STAFF BY GOVERNORATE



نسبة الأمهات اللاتي حصلن على رعاية أثناء الحمل من كادر طبي مؤهل* خلال الثلثة أشهر الأول من الحمل حسب المحافظة

PERCENTAGE OF MOTHERS RECEIVED ANC FROM PROFESSIONAL STAFF DURING THE FIRST THREE MONTHS OF PREGNANCY BY GOVERNORATE

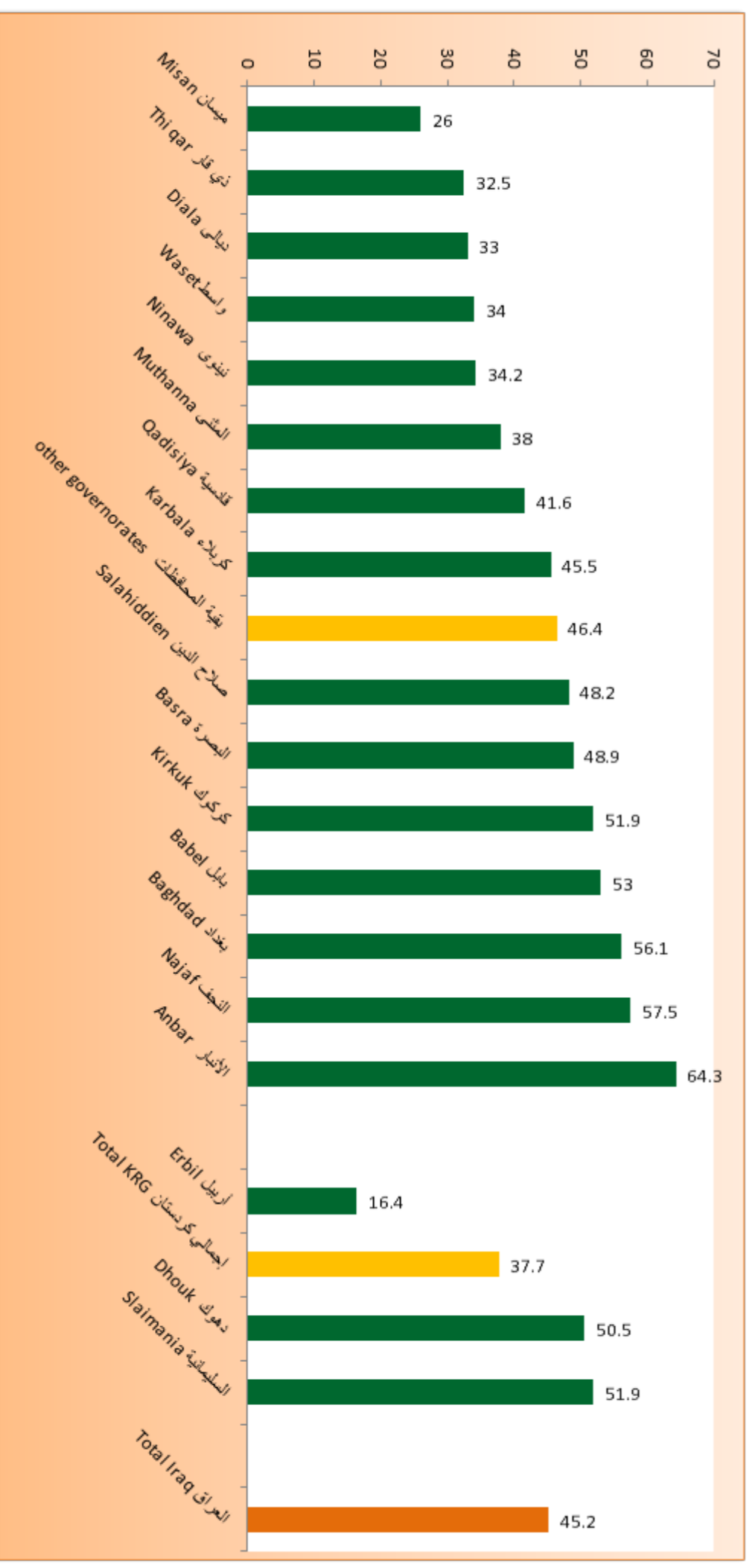


*طبيب/ ممرضة/ قابلة مؤهلة

نسبة الأمهات اللاتي حصلن على رعاية أثناء الحمل من كادر طبي مؤهل* خلال الثلثة أشهر الأول من الحمل ولأربع زيارات متتابعة أو أكثر حسب المحافظة

PERCENTAGE OF MOTHERS RECEIVED ANC FROM PROFESSIONAL STAFF DURING THE FIRST THREE MONTHS OF PREGNANCY AND FOR FOUR VISITS BY

GOVERNORATE

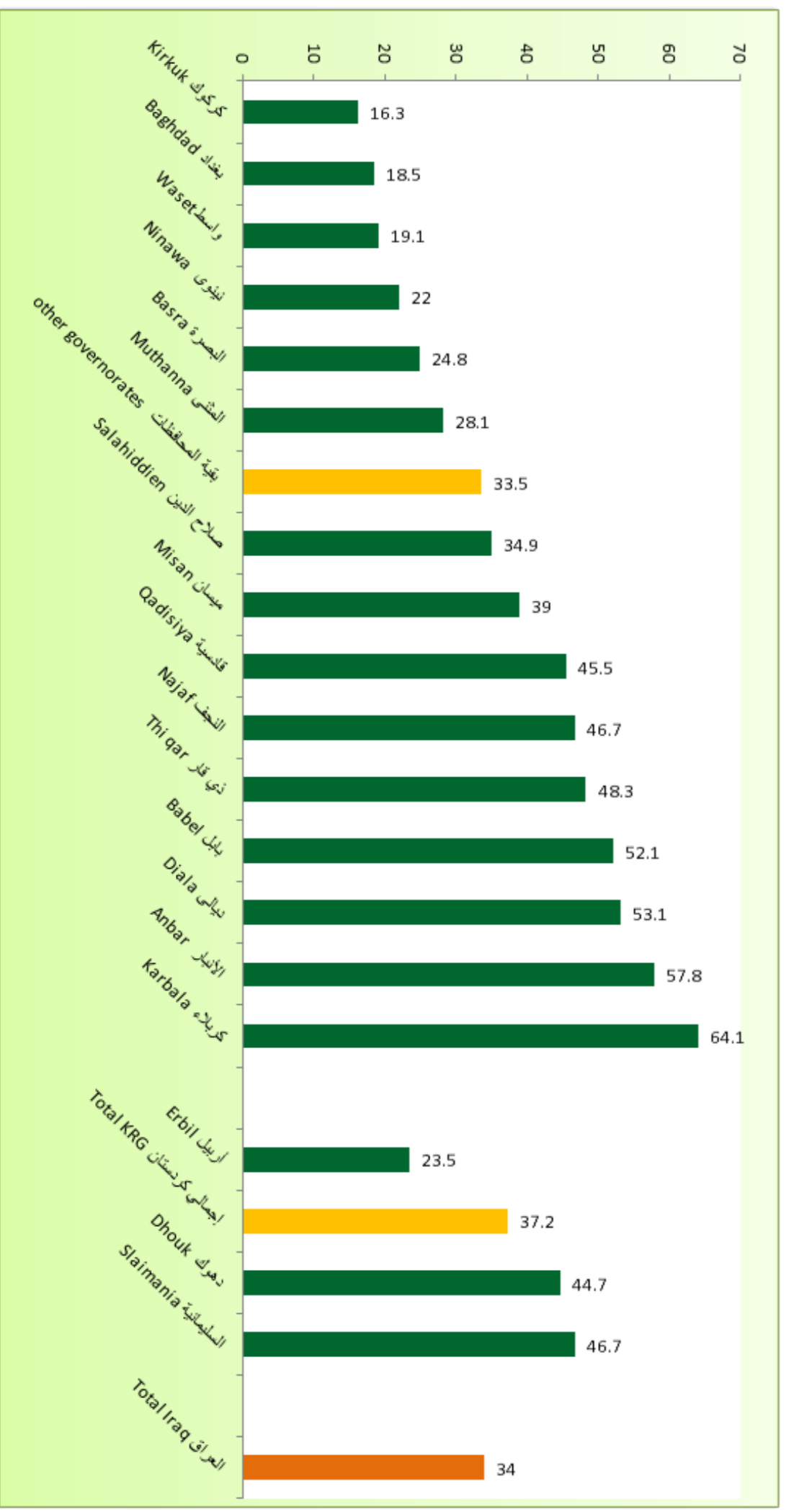


*طبيب/ ممرضة/ قابلة مؤهلة

متوسط عدد مرات الكشف أثناء الحمل بين الأمهات اللاتي حصلن على رعاية أثناء حملهن حسب المحافظة
 AVERAGE NUMBER OF MEDICAL CHECKS AMONGST WOMEN RECEIVED ANC BY GOVERNORATE



نسبة الأمهات اللاتي عانين من أي مضاعفات أثناء الحمل حسب المحافظة
 PERCENTAGE OF MOTHER WHO SUFFERED FROM COMPLICATIONS DURING PREGNANCY



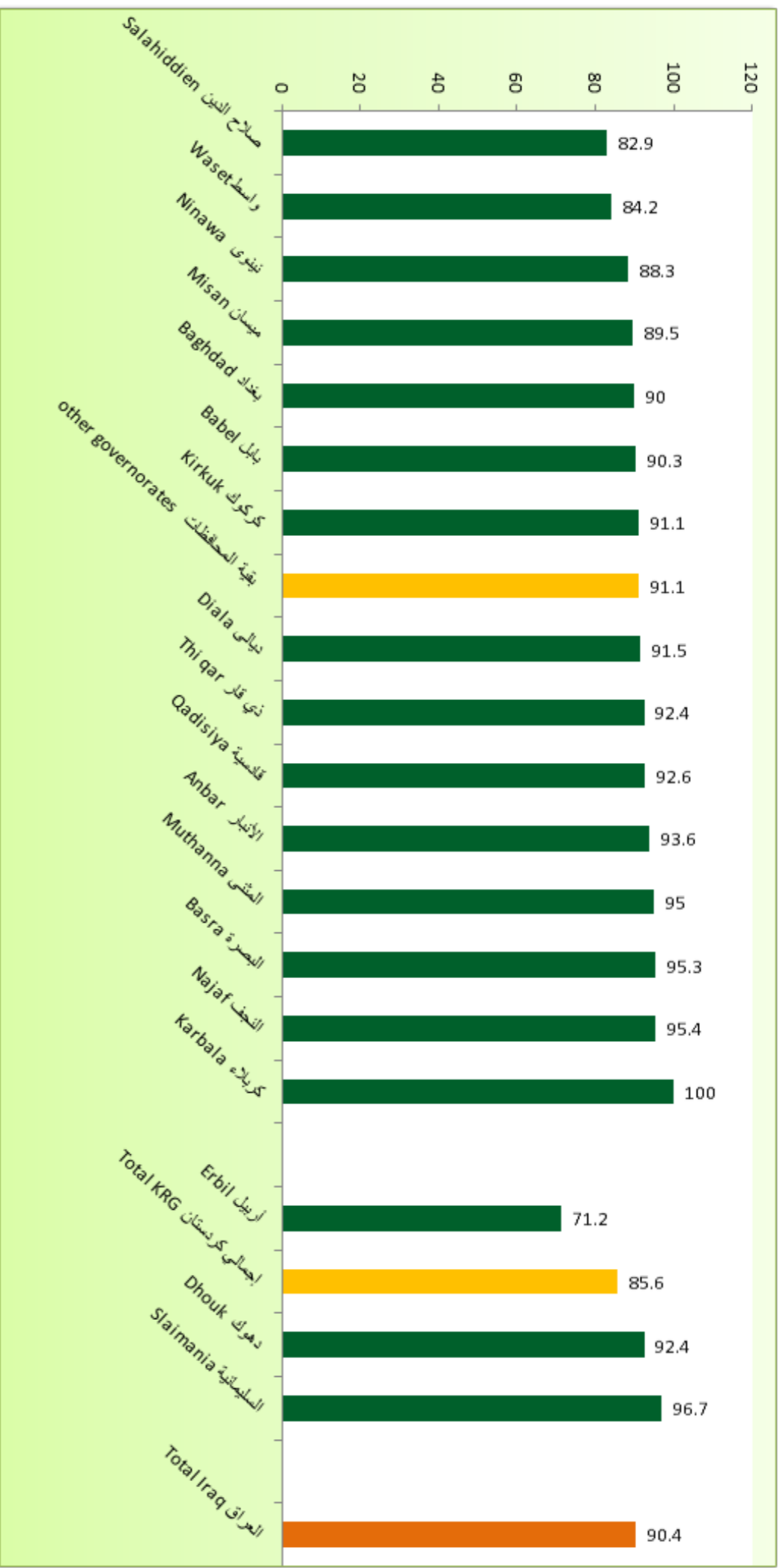
نسبة من راجعن الطبيب بسبب المضاعفات أثناء الحمل من بين الأمهات اللاتي عانين من مضاعفات أثناء حملهن حسب المحافظة
 PERCENTAGE OF MOTHERS VISIT A DOCTOR AMONGST THOSE SUFFERED FROM COMPLICATIONS DURING PREGNANCY BY GOVERNORATE



نسبة الأمهات اللاتي وضعن مولودهن الأخير في مؤسسة صحية حسب المحافظة
 PERCENTAGE OF MOTHERS WHO DELIVERED THE LAST BIRTH IN HEALTH INSTITUTION BY GOVERNORATE

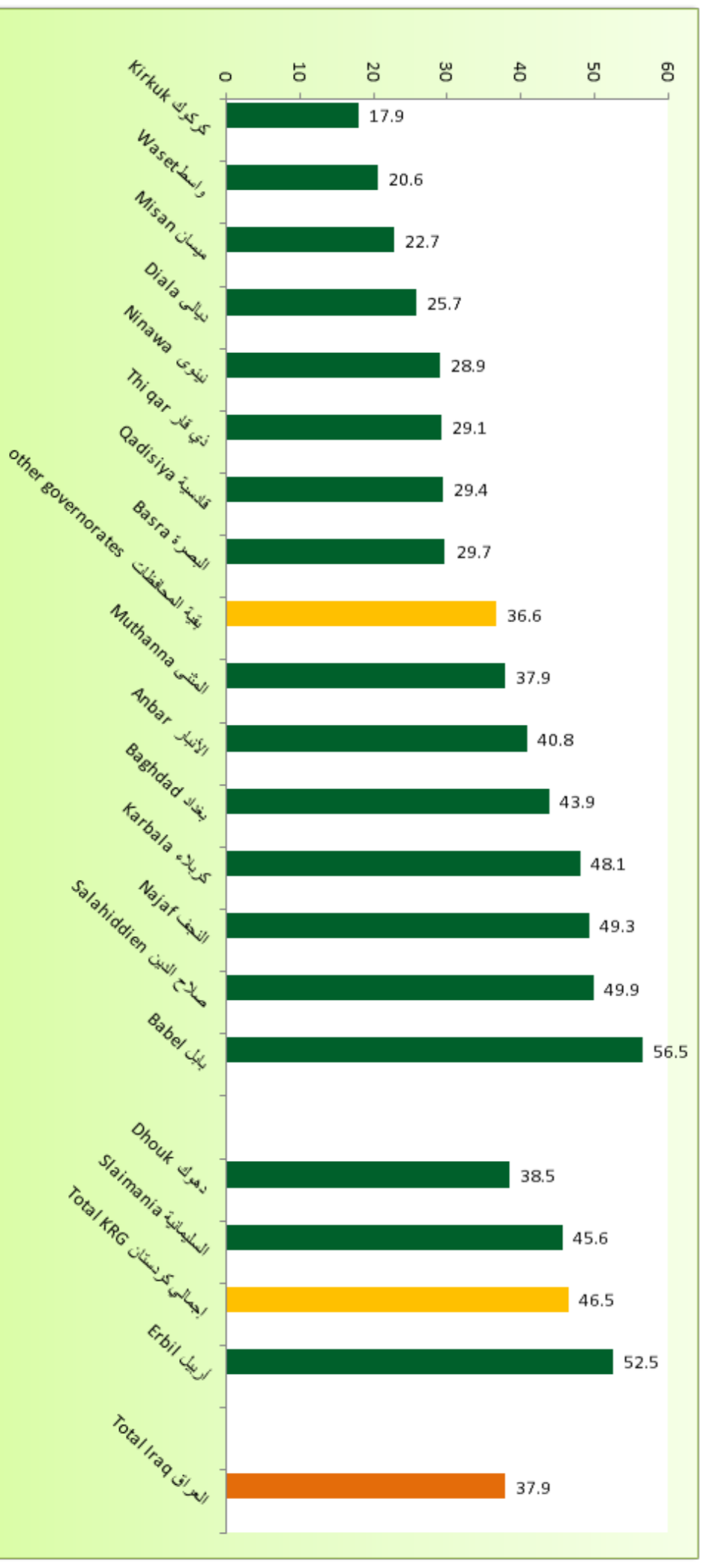


نسبة الولادات (الأخيرة خلال الخمس سنوات السابقة على المسج) التي تمت بمساعدة كادر طبي مؤهل حسب المحافظة
 PERCENTAGE OF MOTHER WHO SUFFERED FROM COMPLICATIONS DURING PREGNANCY

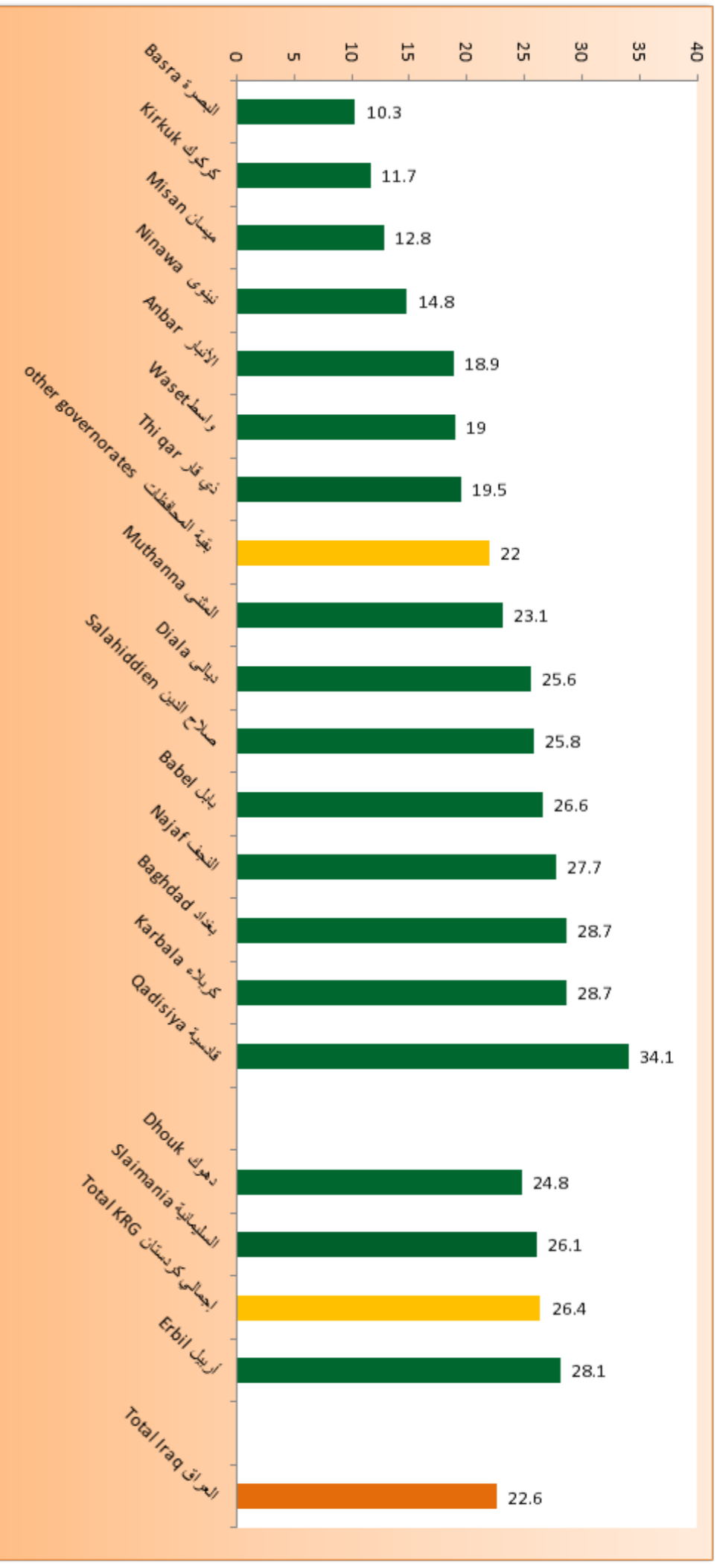


نسبة الأمهات اللاتي حصلن على رعاية بعد آخر ولادة (أثناء فترة النفاس) من كادر طبي مؤهل حسب المحافظة

PERCENTAGE OF MOTHERS WHO RECEIVED POST NATAL CARE FOR THE LAST BIRTH (DURING THE POSTPARTUM PERIOD) OF THE QUALIFIED MEDICAL STAFF BY GOVERNORATE



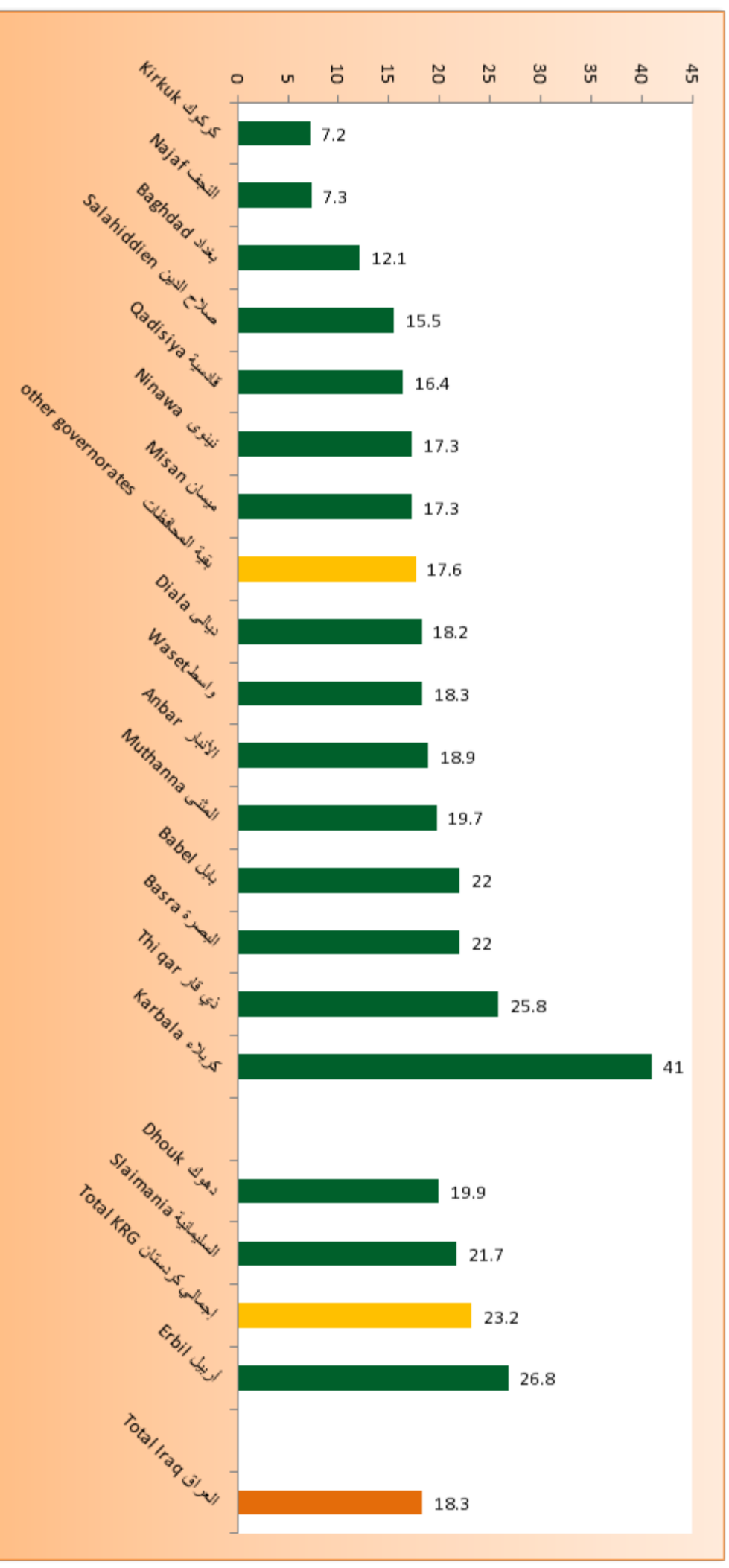
نسبة الولادات بعملية قيصرية حسب المحافظة
PERCENTAGE OF BIRTHS BY CAESAREAN SECTION BY GOVERNORATE



5. الأمراض المرتبطة بالإنجاب MATERNAL MORBIDITY

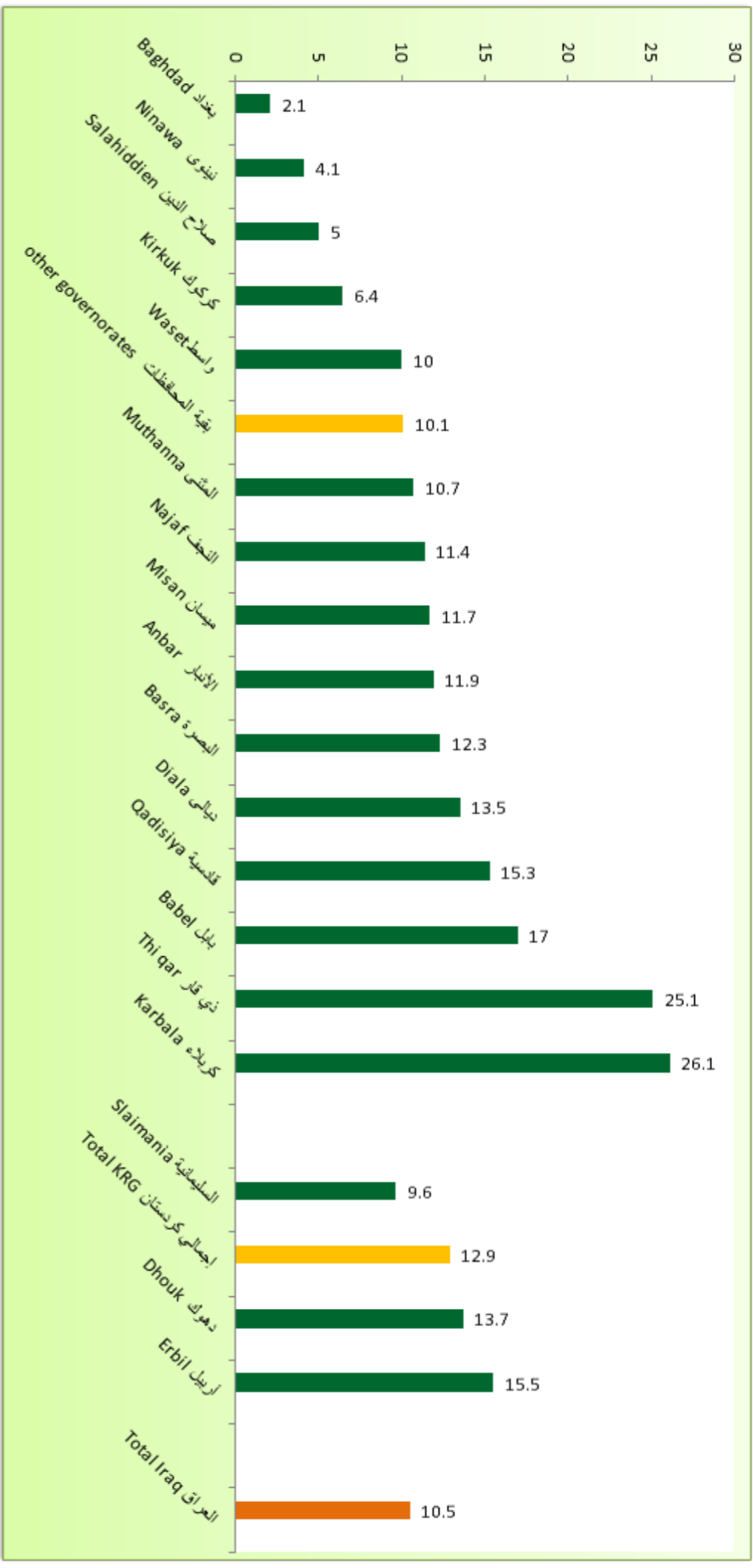
نسبة النساء اللاتي عانين من أعراض تدل على سقوط الرحم حسب المحافظة

PERCENTAGE OF WOMEN WHO SUFFERED FROM SYMPTOMS INDICATING UTERUS PROLAPSED BY GOVERNORATE



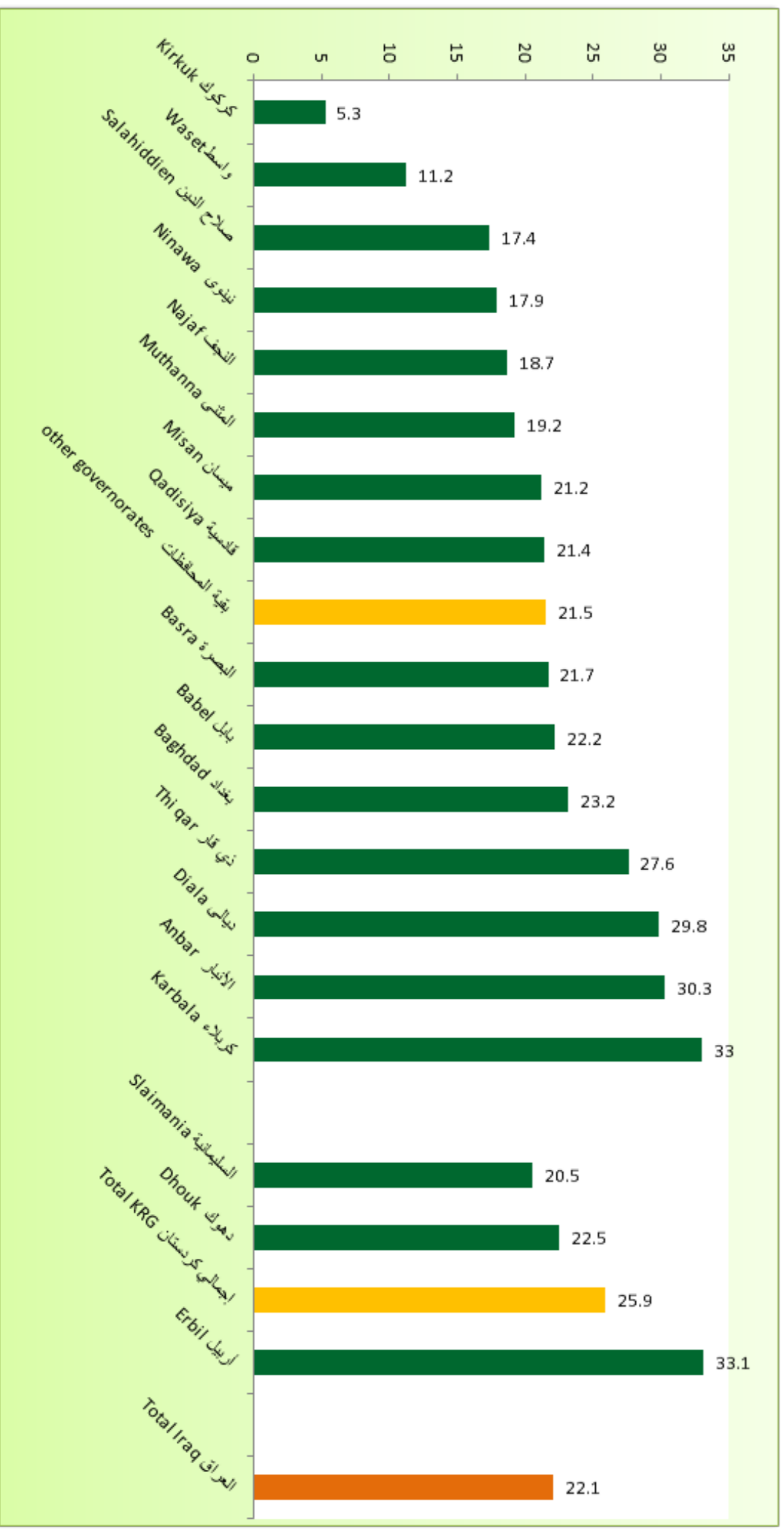
نسبة النساء اللاتي عانين من عدم التحكم في الإدرار حسب المحافظات

PERCENTAGE OF WOMEN WHO HAVE SUFFERED FROM INCONTINENCE BY GOVERNORATE



نسبة النساء اللاتي عانين من أعراض تدل على التهاب في مجرى الإدرار حسب المحافظات

PERCENTAGE OF WOMEN WHO SUFFERED FROM SYMPTOMS INDICATING INFLAMMATION OF THE URETHRA BY GOVERNORATE



نسبة النساء اللاتي عانين من أعراض تدل على التهاب في عنق الرحم حسب المحافظة

PERCENTAGE OF WOMEN WHO SUFFERED FROM SYMPTOMS INDICATING INFLAMMATION OF THE CERVIX BY GOVERNORATE



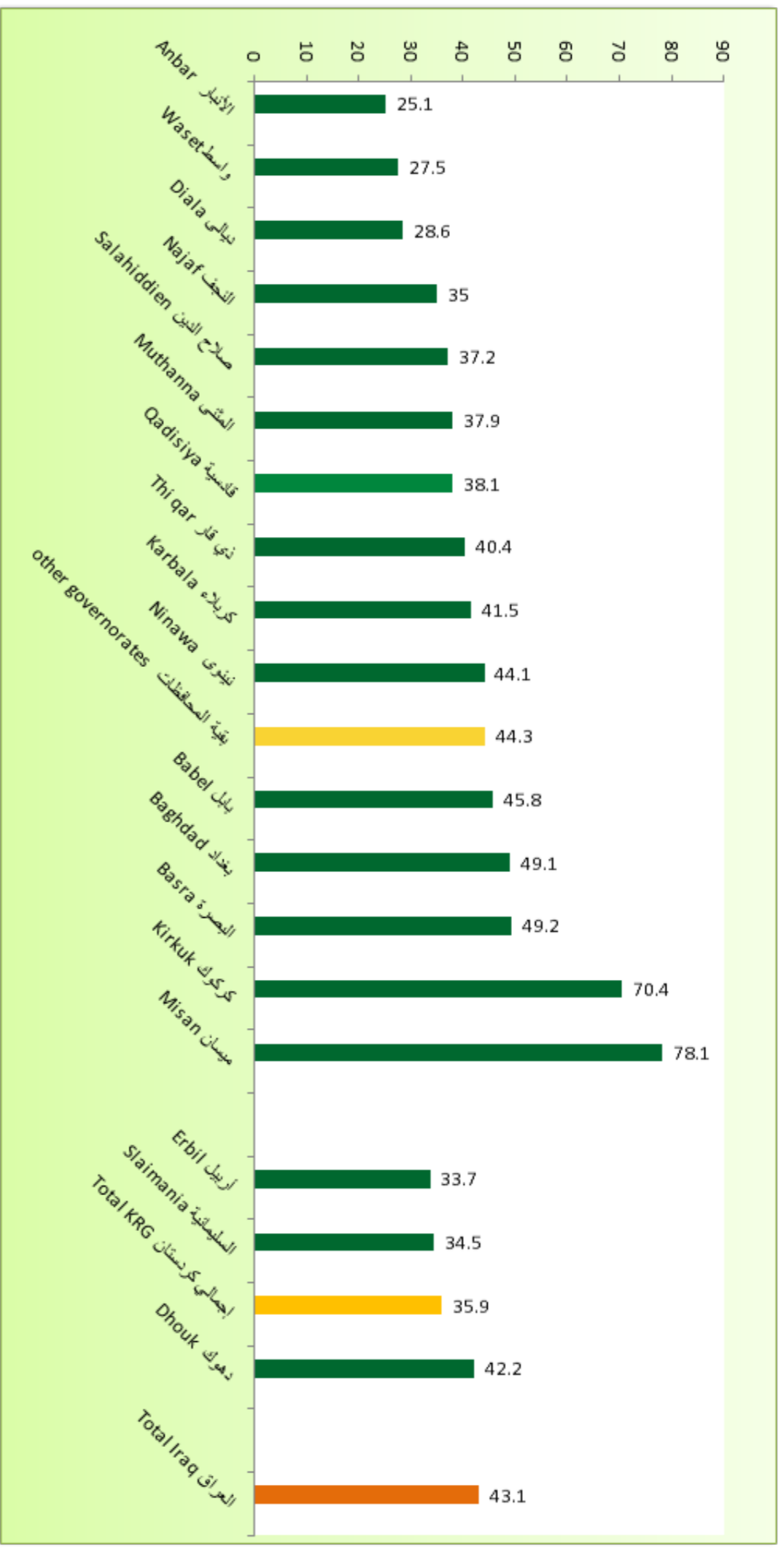
نسبة النساء اللاتي عانين من أعراض تدل على التهاب في مجرى الدم حسب المحافظة

PERCENTAGE OF EVER MARRIED WOMEN 15-49 YEARS WHO GO TO HEALTH INSTITUTION (PUBLIC, PRIVATE) WHENEVER NEEDED BY GOVERNORATE



نسبة النساء (15 - 49) سنة المتزوجات أو السابق لهن الزواج اللاتي يذهبن لتلقي الرعاية الصحية عند الحاجة إلى مؤسسة صحية عامة حسب المحافظة

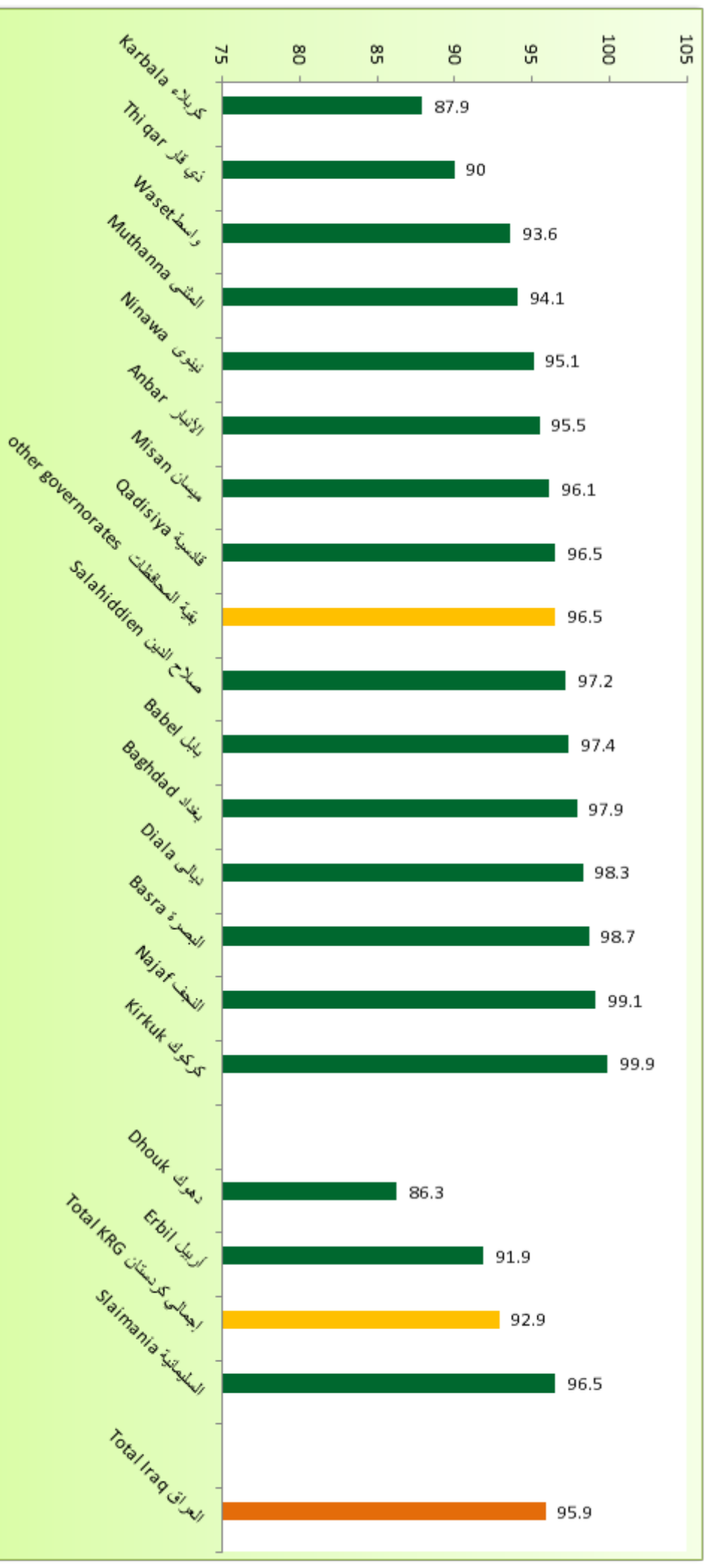
PERCENTAGE OF EVER MARRIED WOMEN 15-49 YEARS WHO GO TO HEALTH INSTITUTION (PUBLIC, PRIVATE) WHENEVER NEEDED BY GOVERNORATE



6. الأمراض المنقولة جنسياً STD SEXUALLY TRANSMITTED DISEASES

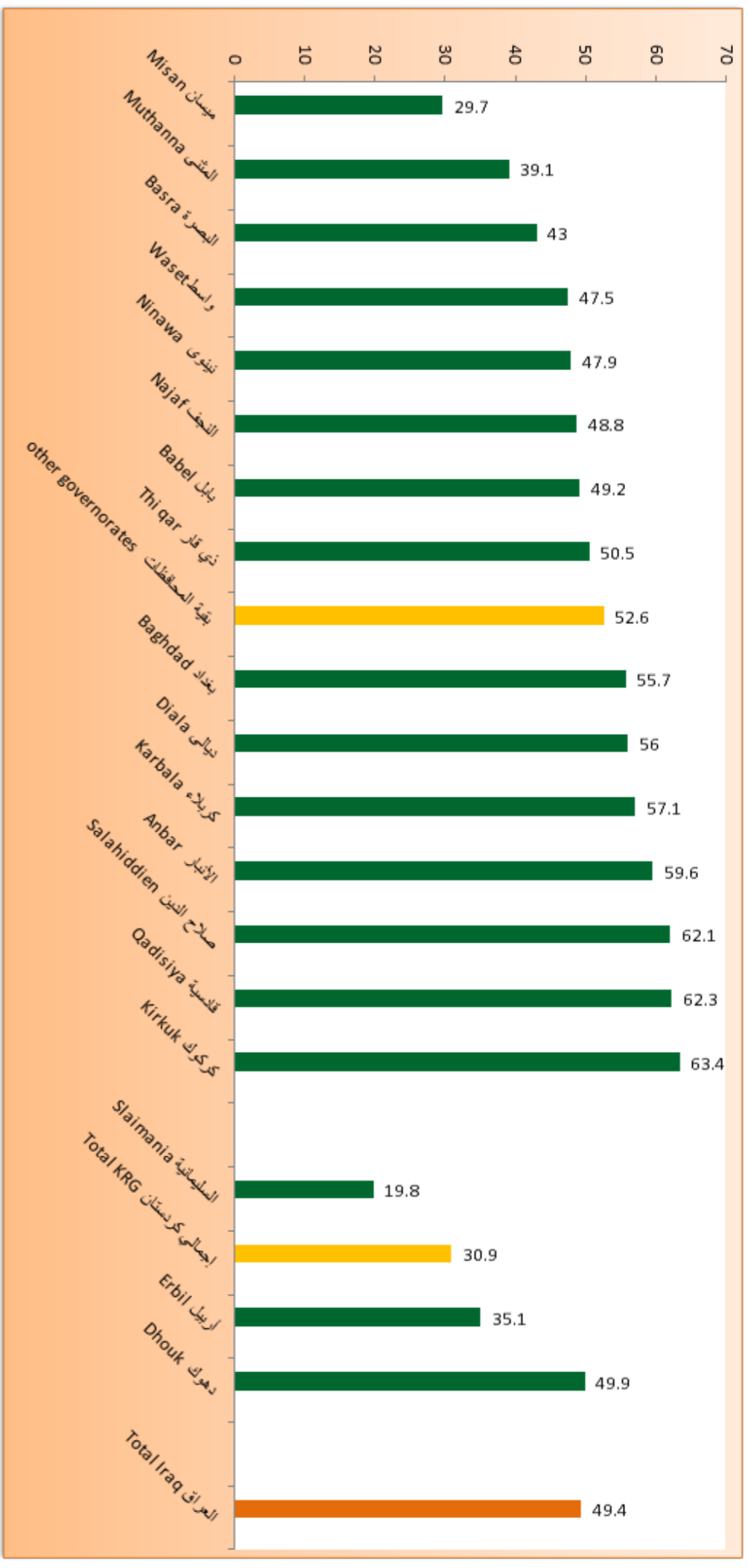
نسبة النساء اللاتي ذكرن أن الليرز يمكن أن ينتقل عن طريق الاتصال الجنسي غير الآمن حسب المحافظة

PERCENTAGE OF EVER MARRIED WOMEN 15-49 YEARS WHO GO TO HEALTH INSTITUTION (PUBLIC, PRIVATE) WHENEVER NEEDED BY GOVERNORATE



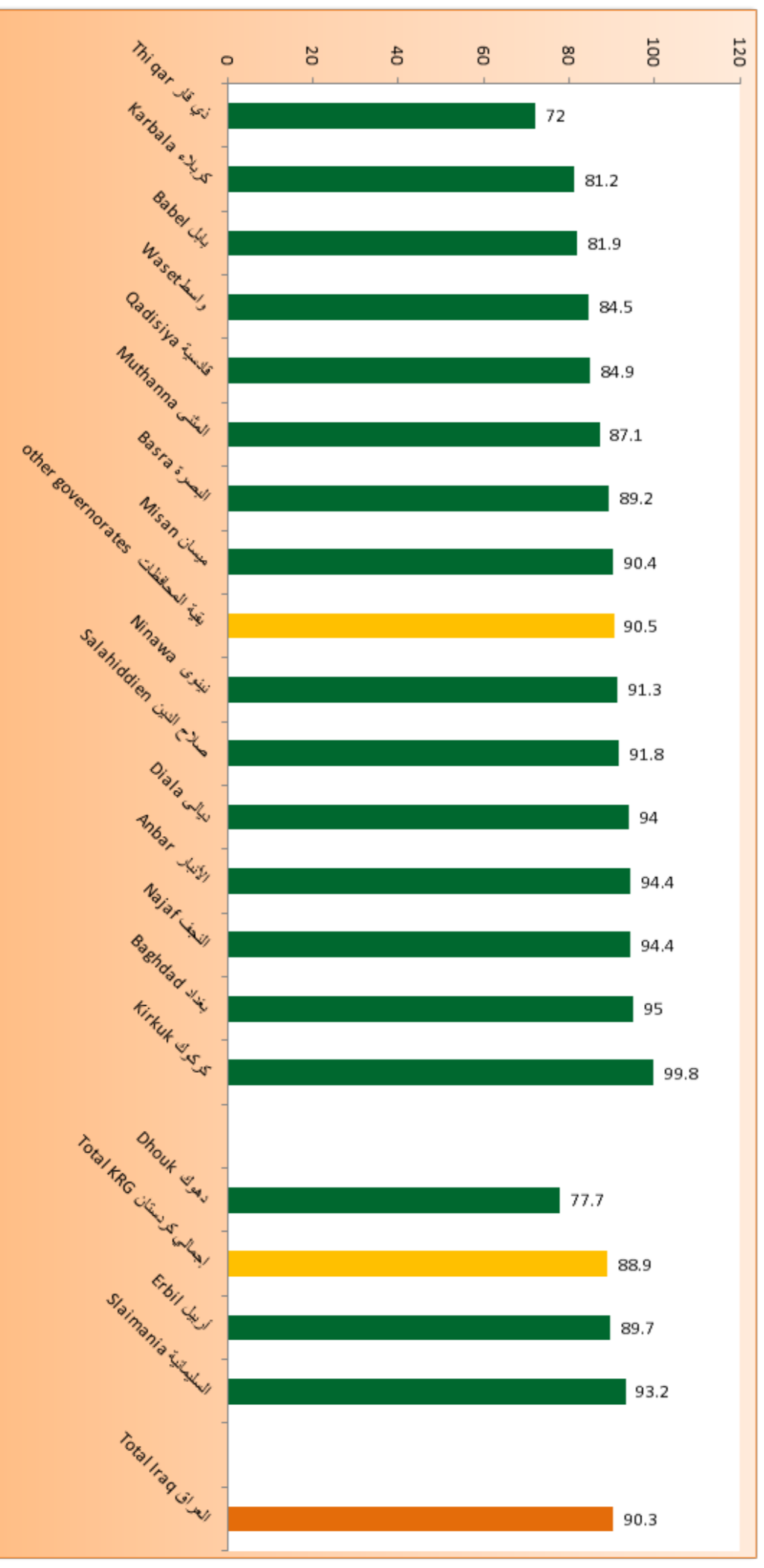
نسبة النساء اللاتي ذكرن أن الديرز يمكن أن ينتقل عن طريق نقل الدم حسب المحافظة

PERCENTAGE OF WOMEN REPORTED THAT AIDS CAN BE TRANSMITTED THROUGH BLOOD TRANSFUSION BY GOVERNORATE



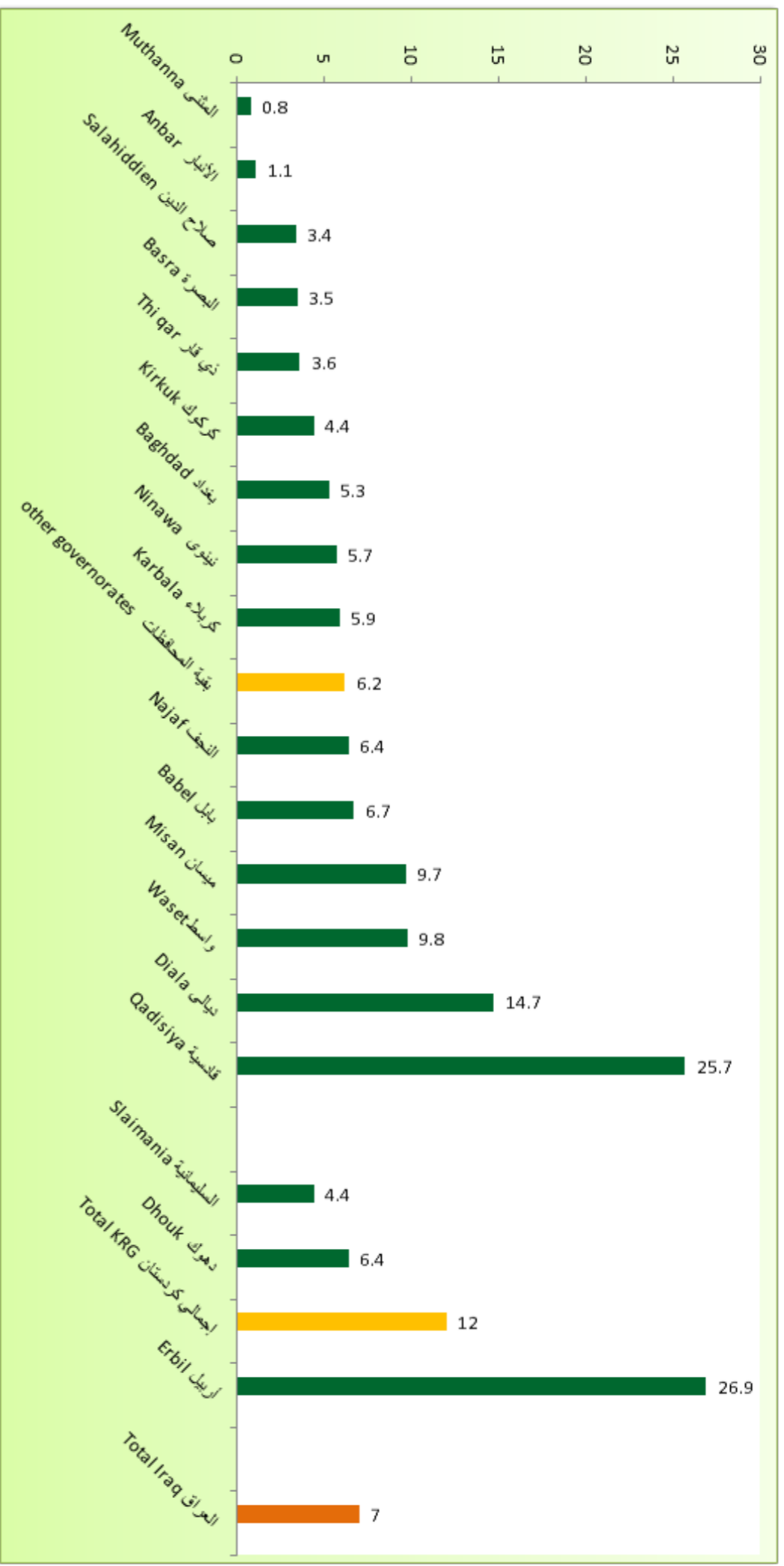
نسبة من ذكرن أن الممارسة الجنسية الآمنة بعد طريقة اللواقح من انتقال الديرز حسب المحافظة

PERCENTAGE OF WOMEN REPORTED THAT SAFE SEX IS A WAY TO PREVENT THE TRANSMISSION OF AIDS BY GOVERNORATE



نسبة من ذكور أن استخدام العازل/ الواقي الذكري يعد طريقة للوقاية من انتقال الالتهاب حسب المحافظة

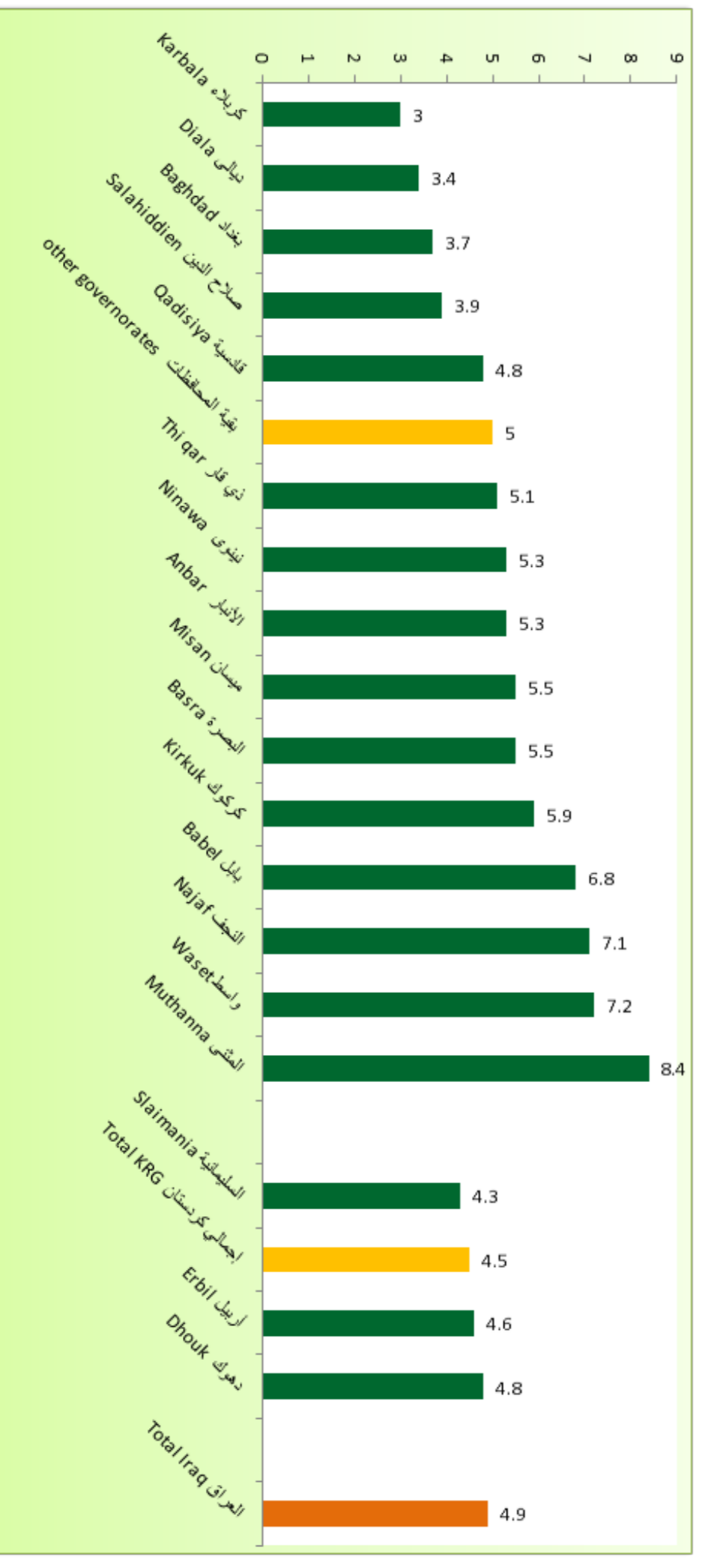
PERCENTAGE OF WOMEN REPORTED THAT USING CONDOM IS A WAY TO PREVENT THE TRANSMISSION OF AIDS BY GOVERNORATE



7. الزواج المبكر EARLY MARRIAGE

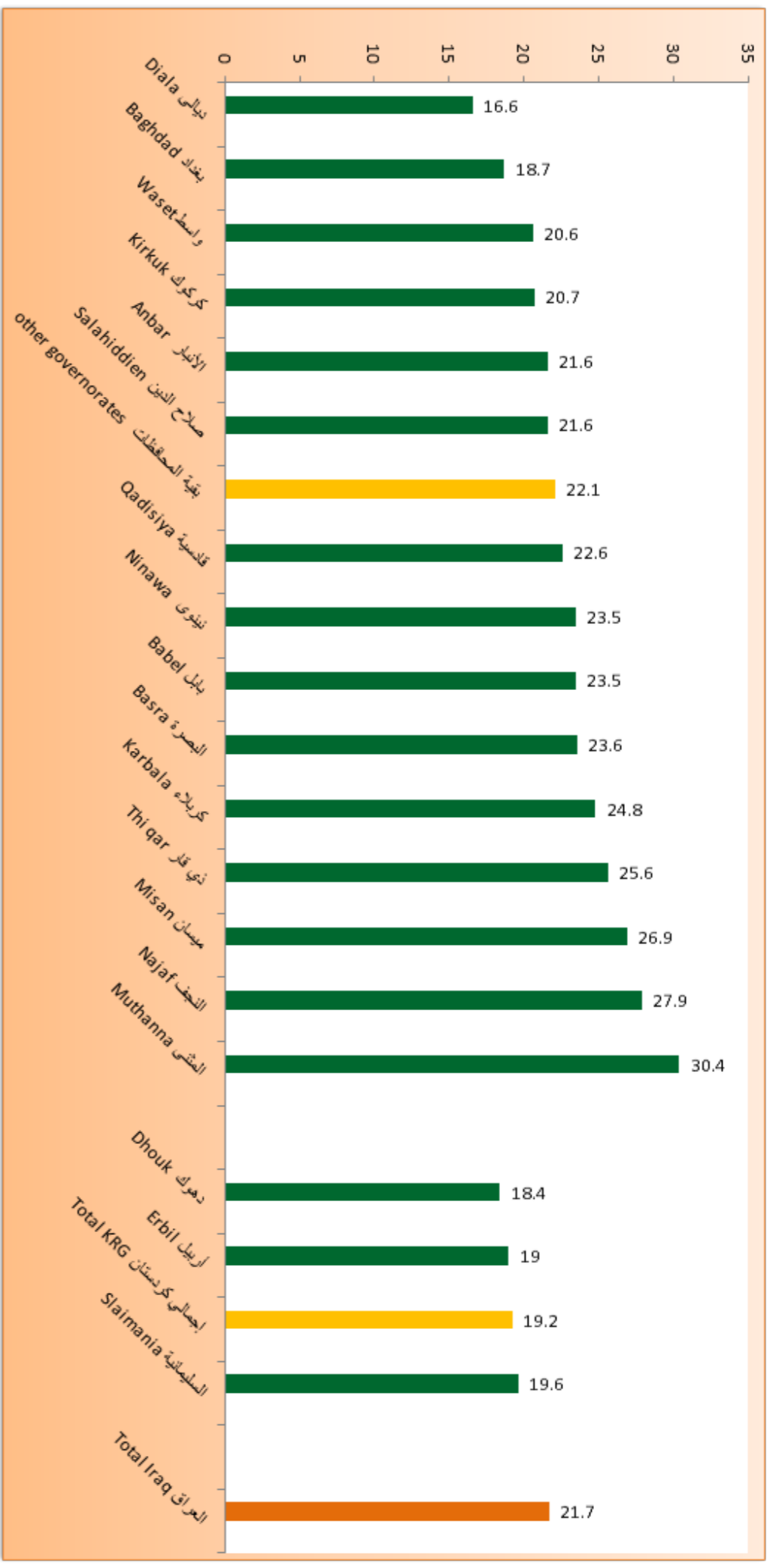
نسبة النساء (15 - 49) سنة اللاتي تزوجن قبل بلوغ عمر 15 سنة حسب المحافظة

PERCENTAGE OF WOMEN 15-49 YEARS WHO GOT MARRIED BEFORE THE AGE OF 15 YEARS BY GOVERNORATE



نسبة النساء (20 - 49) سنة اللاتي تزوجن قبل بلوغ عمر 18 سنة حسب المحافظة

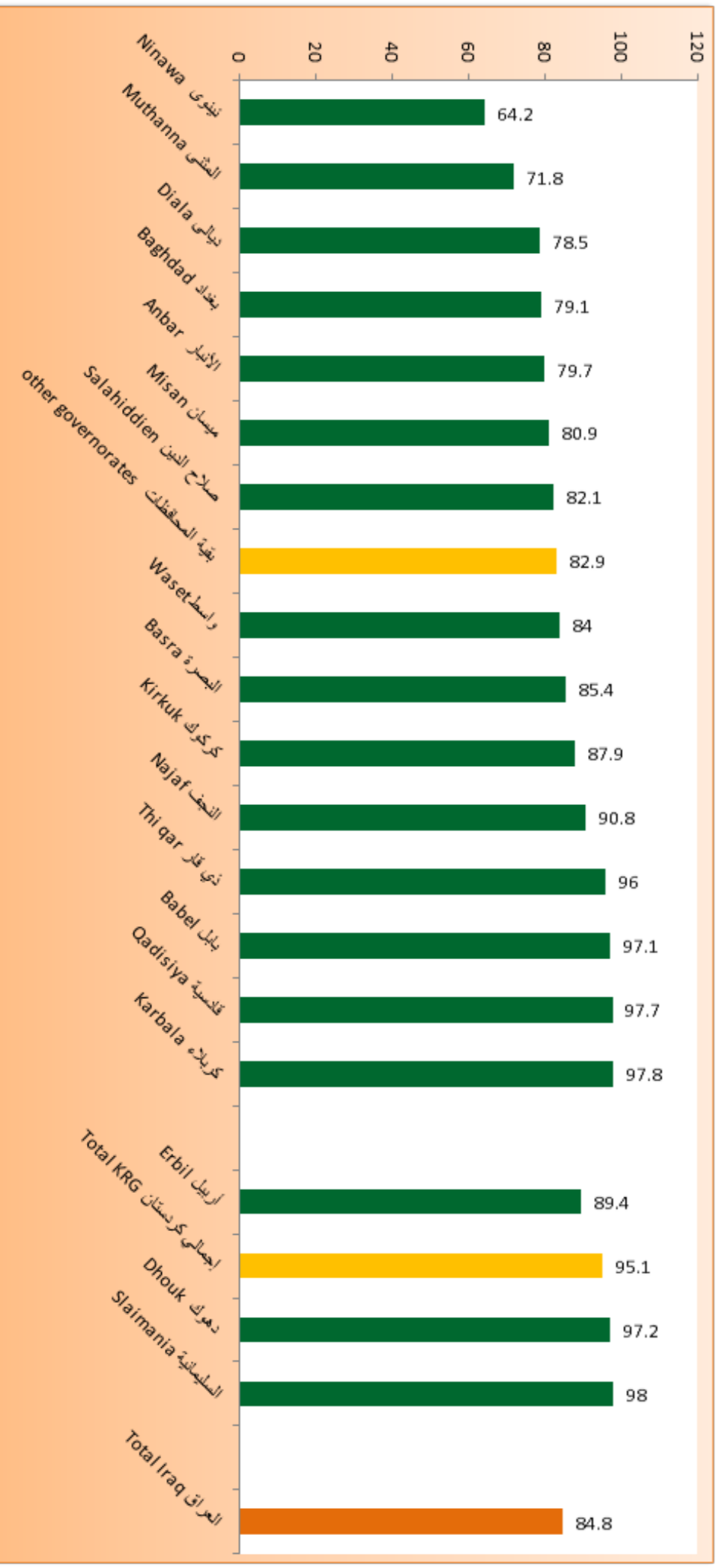
PERCENTAGE OF WOMEN 15-49 YEARS WHO GOT MARRIED BEFORE THE AGE OF 18 YEARS BY GOVERNORATE



8. تمكين المرأة WOMEN EMPOWERMENT

نسبة النساء في عمر (15 - 54) سنة اللاتي يرين أن للمرأة حق التصويت في الانتخابات حسب المحافظة

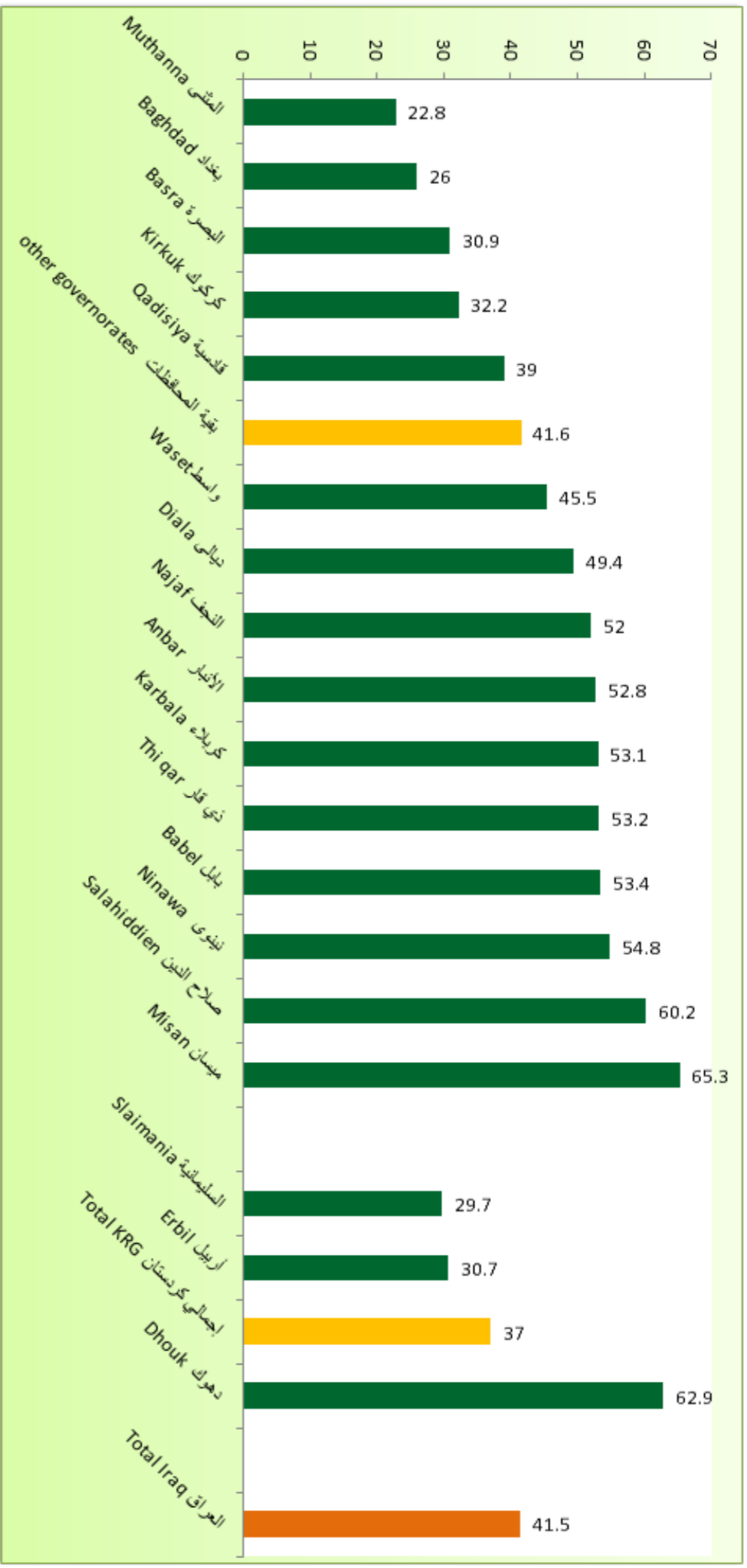
PERCENTAGE OF WOMEN 15-54 YEARS WHO REPORTED THAT WOMAN SHOULD PARTICIPATE IN THE ELECTIONS BY GOVERNORATE



نسبة النساء في عمر (15 - 54) سنة اللاتي يرفضن مشاركة المرأة في الانتخابات لأنه شأن يخص الرجال حسب المحافظة

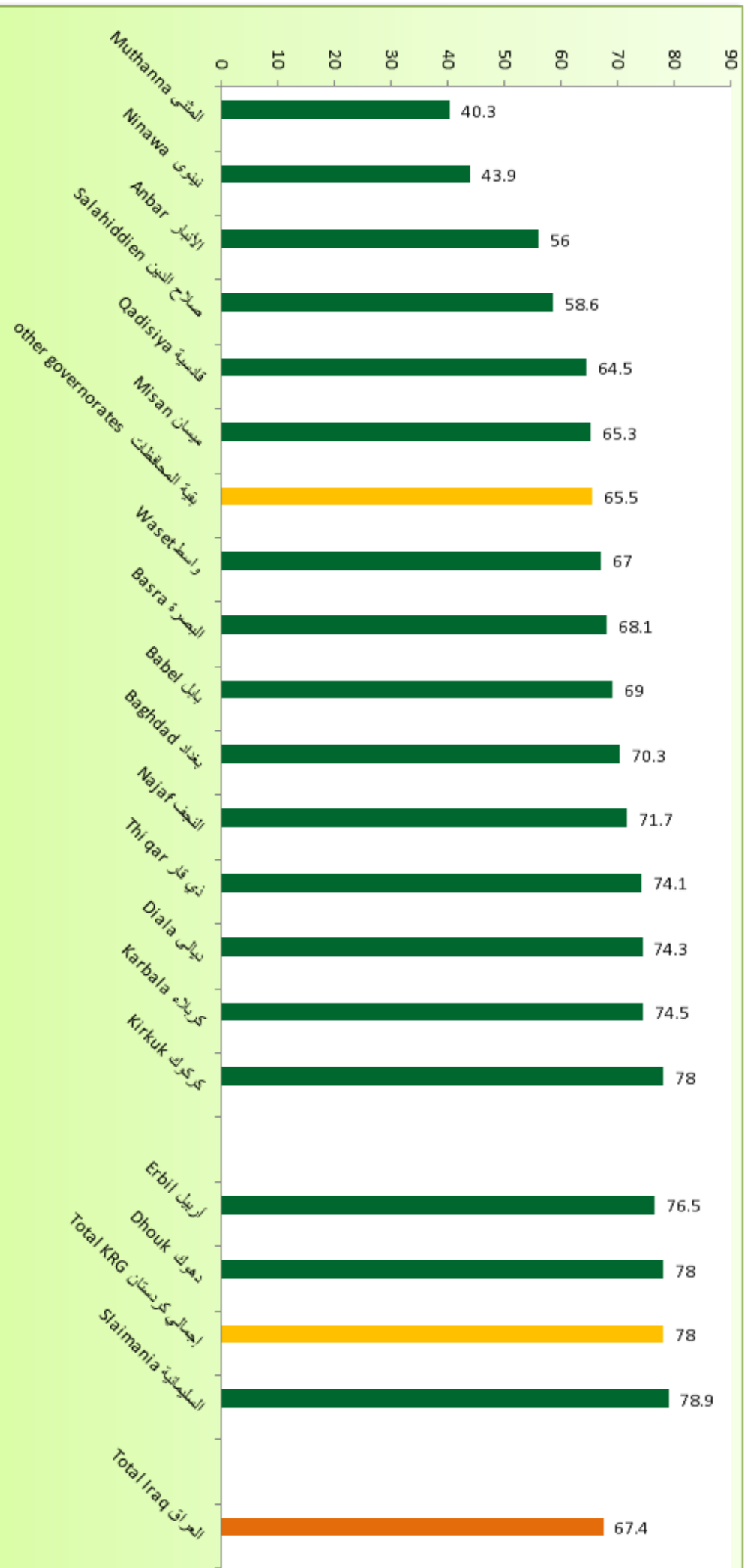
PERCENTAGE OF WOMEN AGED (15-54 YEARS) WHO REFUSE WOMEN'S PARTICIPATION IN THE ELECTIONS BECAUSE IT IS A MATTER FOR THE MEN BY

GOVERNORATE

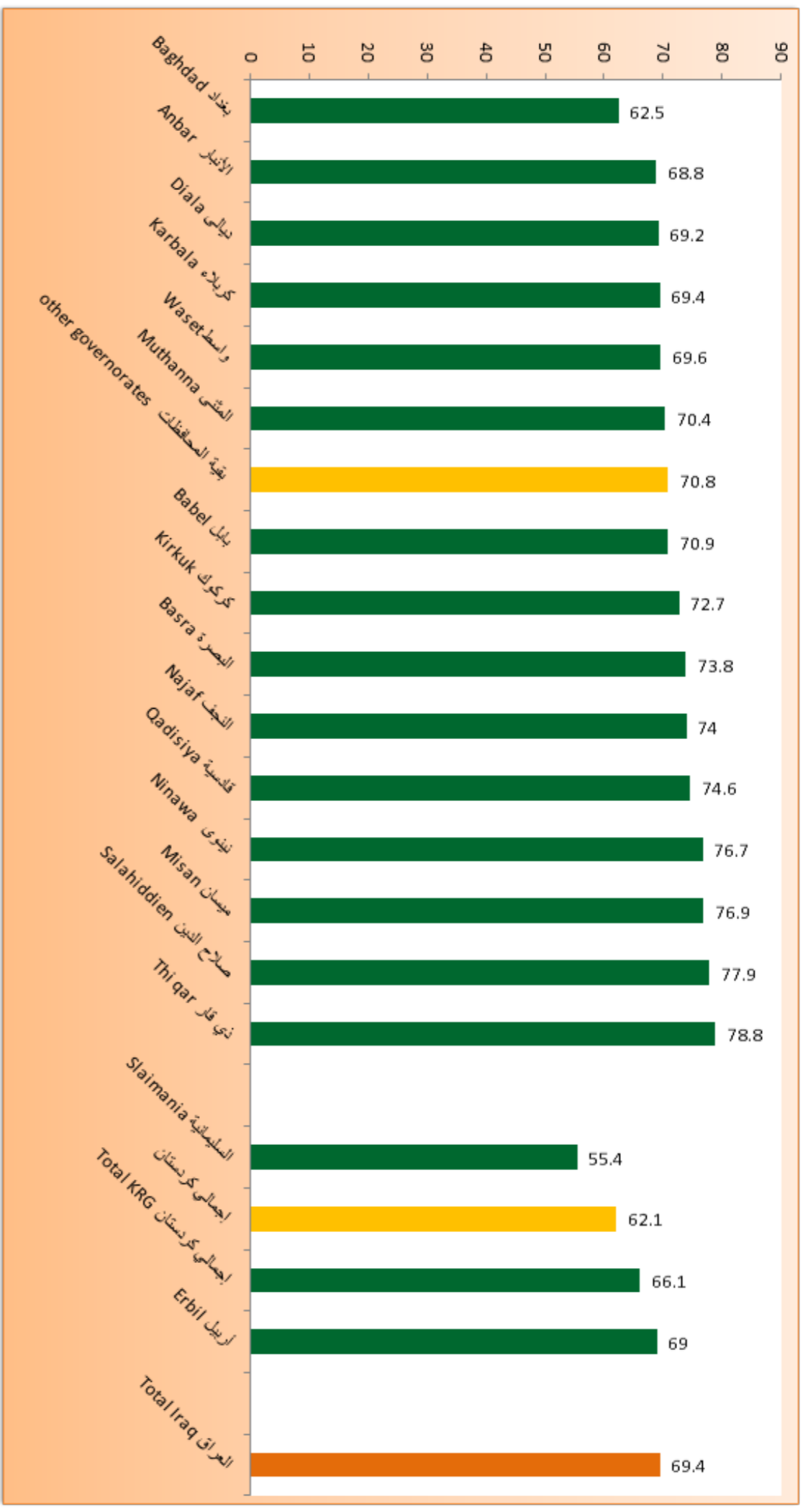


نسبة النساء في عمر (15 - 54) سنة اللاتي شاركن في الانتخابات البرلمانية لعام 2010 حسب المحافظة

PERCENTAGE OF WOMEN AGED (15-54 YEARS) WHO PARTICIPATED IN THE PARLIAMENTARY ELECTIONS OF 2010 BY GOVERNORATE



نسبة النساء في عمر (15 - 54) سنة اللاتي لم يصلن إلى المستوى التعليمي المرغوب فيه حسب المحافظة
 PERCENTAGE OF WOMEN AGED (15-54 YEARS) WHO DID NOT REACH THE LEVEL OF EDUCATION DESIRED BY GOVERNORATE

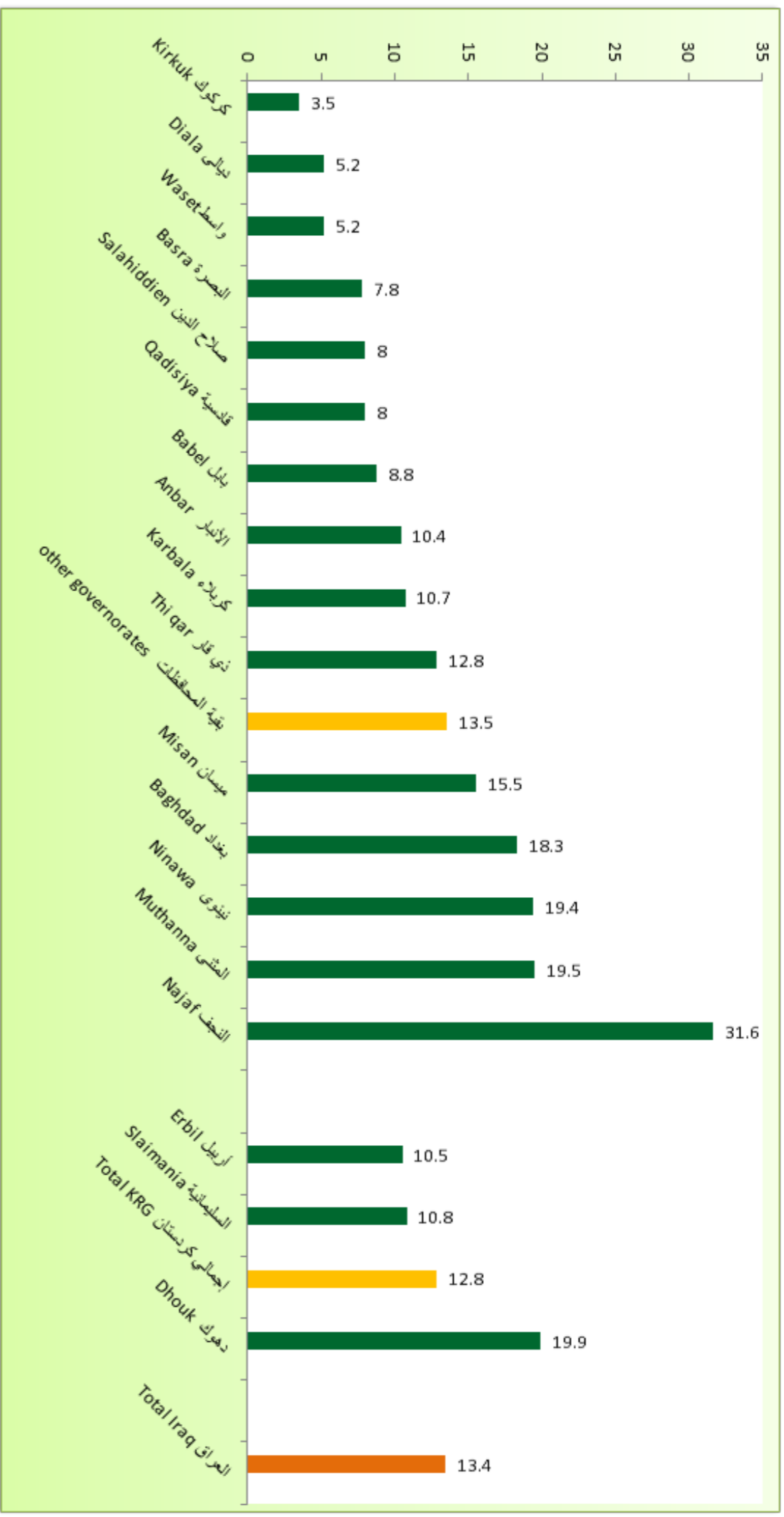


نسبة النساء في عمر (15 - 54) سنة اللاتي يعملن مقابل أجر نقدي حسب المحافظة

PERCENTAGE OF WOMEN 15-54 WHO WORK FOR WAGE BY GOVERNORATE

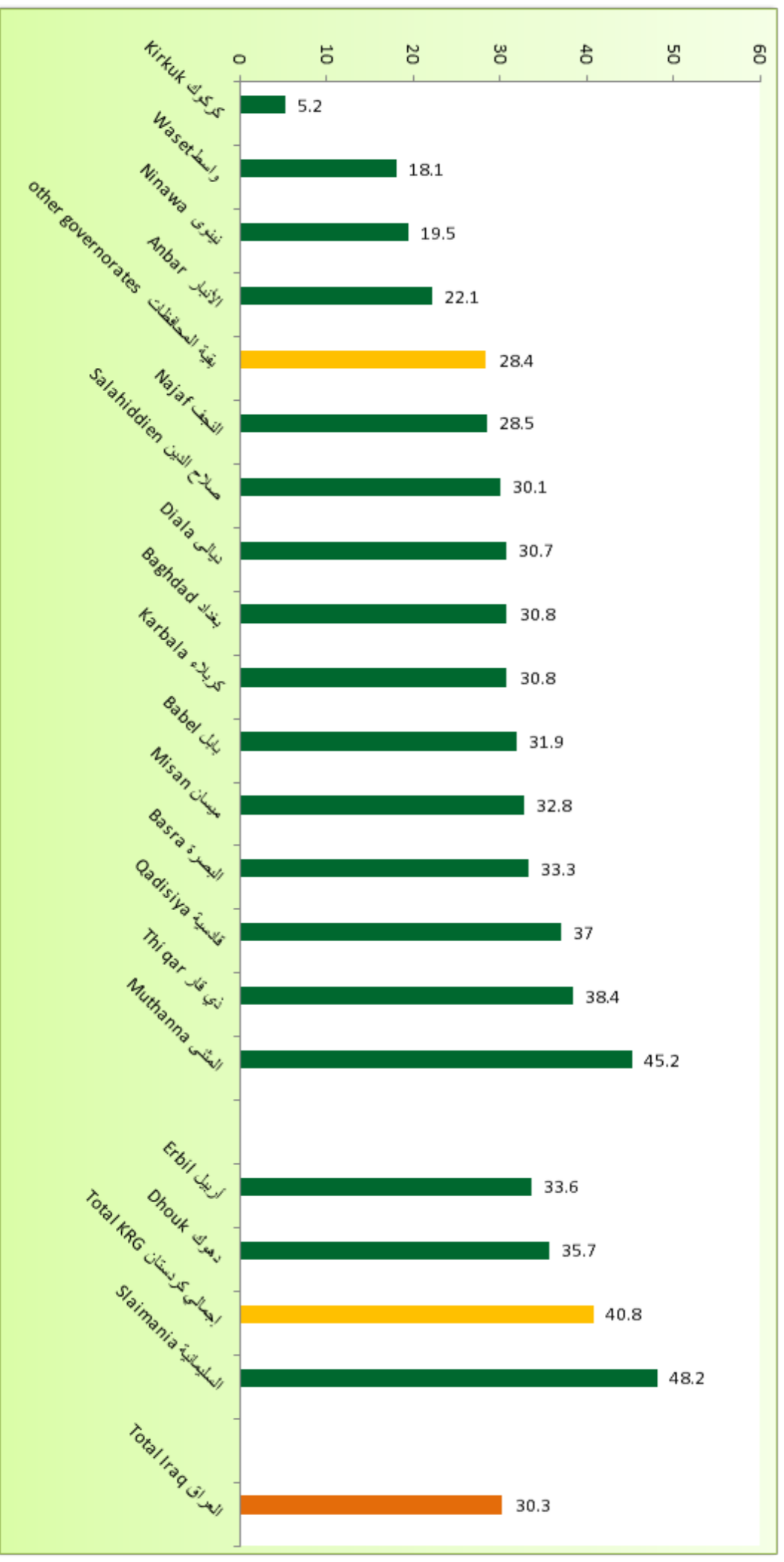


نسبة النساء في عمر (15 - 54) سنة اللاتي لا يعملن مقابل أجر نقدي بسبب تدني المستوى التعليمي حسب المحافظة
 PERCENTAGE OF WOMEN (15-54 YEARS) WHO DO NOT WORK FOR WAGE BECAUSE OF THE LOW LEVEL OF EDUCATION BY GOVERNORATE

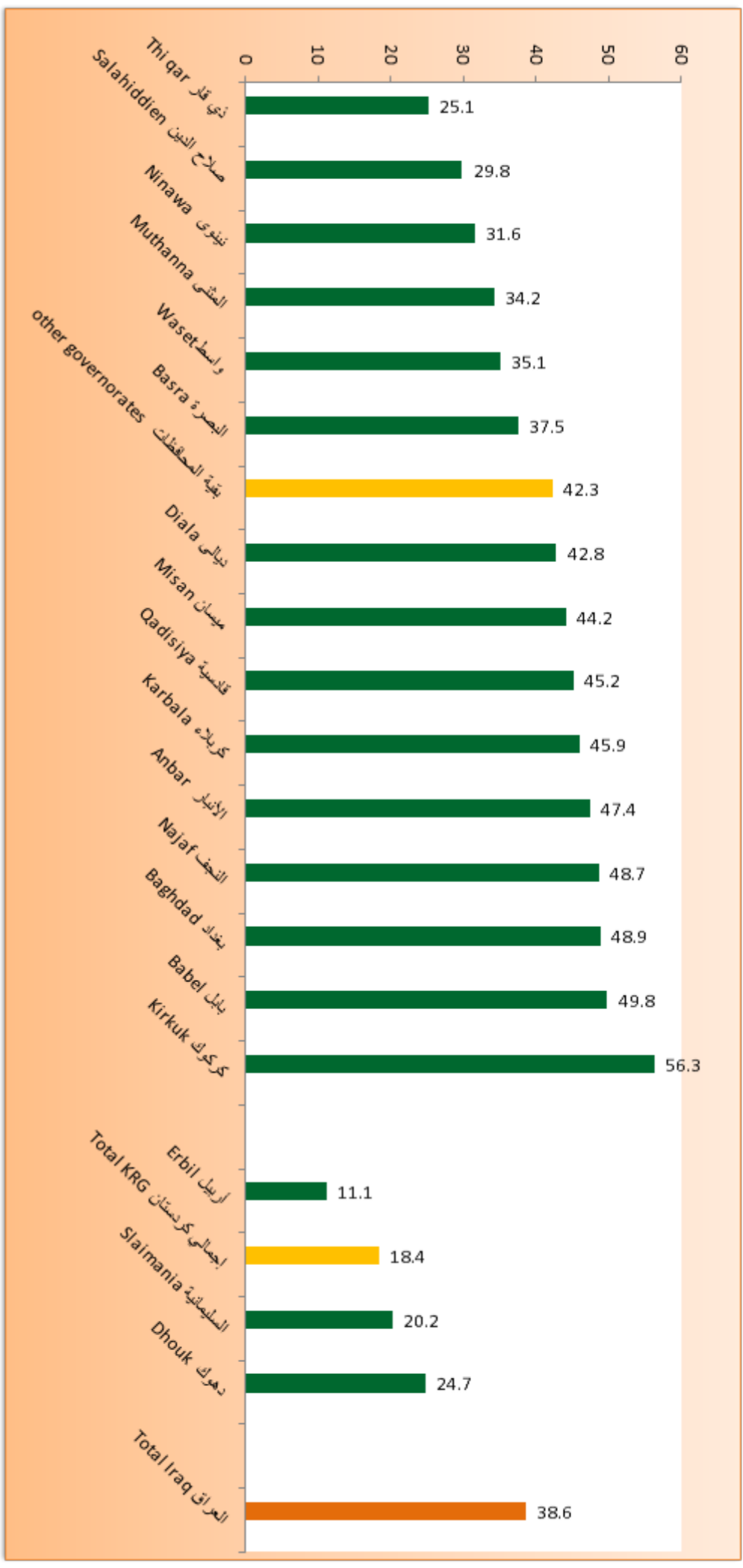


نسبة النساء في عمر (15 - 54) سنة اللاتي لا يعملن مقابل أجر نقدي وعلى استعداد للعمل إذا توفرت فرصة مناسبة حسب المحافظة

PERCENTAGE OF WOMEN 15-54 YEARS WHO ARE NOT WORKING AND READY TO WORK IF A JOB IS OFFERED BY GOVERNORATE



نسبة النساء في عمر (15 - 54) سنة اللاتي لا يعتقدن أن المرأة والرجل متساويان في الواجبات والحقوق حسب المحافظة
 PERCENTAGE OF WOMEN (15-54 YEARS) WHO DO NOT BELIEVE THAT WOMEN AND MEN HAVE EQUAL DUTIES AND RIGHTS BY GOVERNORATE



نسبة النساء في عمر (15 - 54) سنة اللاتي يرين أن هناك تمييزا لصالح الرجل في المشاركة السياسية حسب المحافظة

PERCENTAGE OF WOMEN AGED (15-54 YEARS) WHO PERCEIVE THAT THERE IS DISCRIMINATION IN FAVOR OF MEN IN POLITICAL PARTICIPATION BY GOVERNORATE

GOVERNORATE



نسبة النساء في عمر (15 – 54) سنة اللاتي يرين أن هناك تمييزاً لصالح الرجال في الحصول على الملكية حسب المحافظة

PERCENTAGE OF WOMEN AGED (15-54 YEARS) WHO PERCEIVE THAT THERE IS DISCRIMINATION IN FAVOR OF MEN TO ACCESS TO PROPERTY BY

GOVERNORATE



نسبة النساء في عمر (15 – 54) سنة اللاتي يرين أن هناك تمييزاً لصالح الرجال في الحصول على نفس الأجر في القطاع الخاص حسب المحافظة

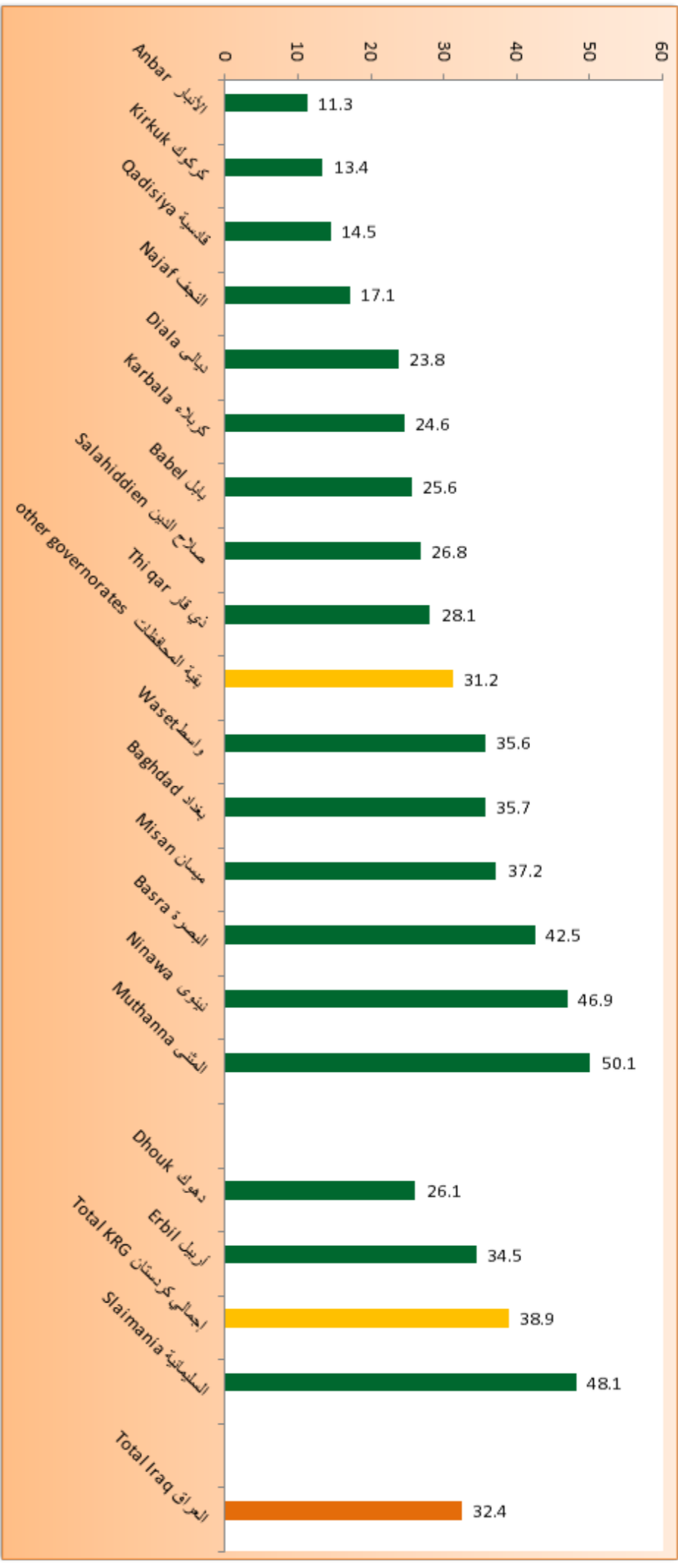
PERCENTAGE OF WOMEN AGED (15-54 YEARS) WHO PERCEIVE THAT THERE IS DISCRIMINATION IN FAVOR OF MEN TO GET THE SAME WAGE IN THE PRIVATE SECTOR BY GOVERNORATE

VATE SECTOR BY GOVERNORATE



نسبة النساء في عمر (15 – 54) سنة اللاتي يرين أن هناك تمييزاً لصالح الرجل في الحصول على نفس الأجر في القطاع العام حسب المحافظة

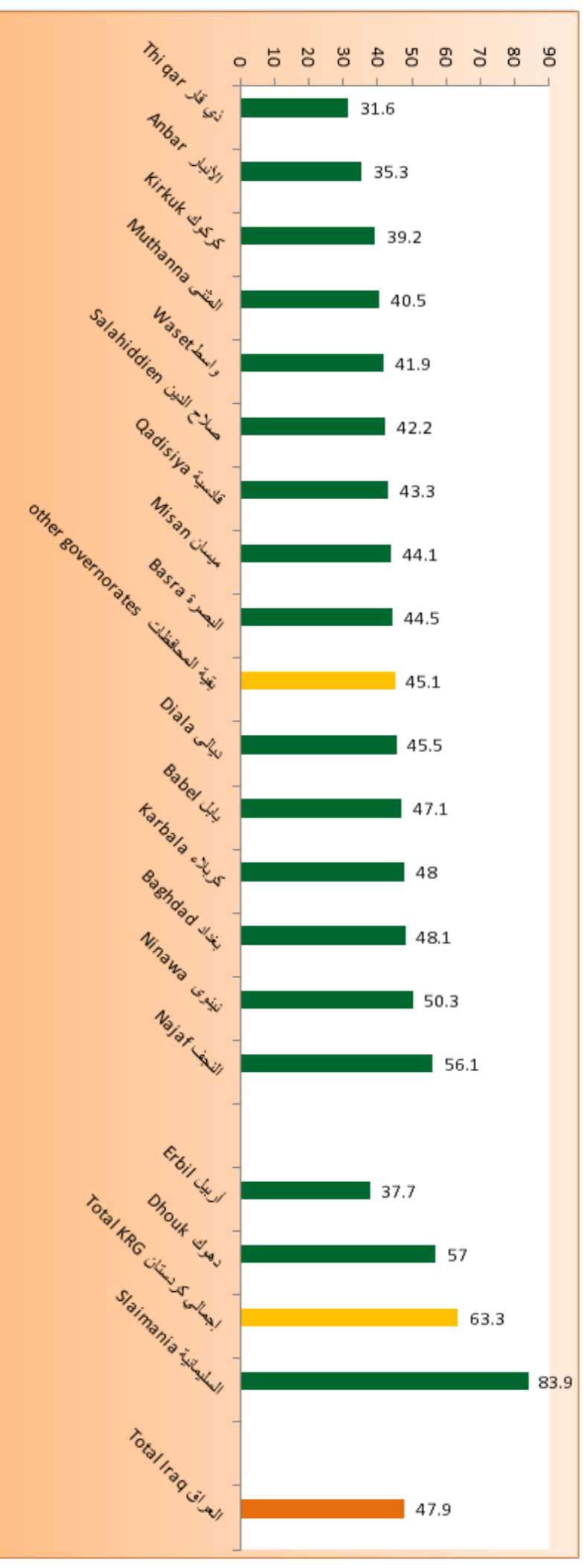
PERCENTAGE OF WOMEN AGED (15-54 YEARS) WHO PERCEIVE THAT THERE IS DISCRIMINATION IN FAVOR OF MEN TO GET THE SAME WAGE IN THE PUBLIC SECTOR BY GOVERNORATE



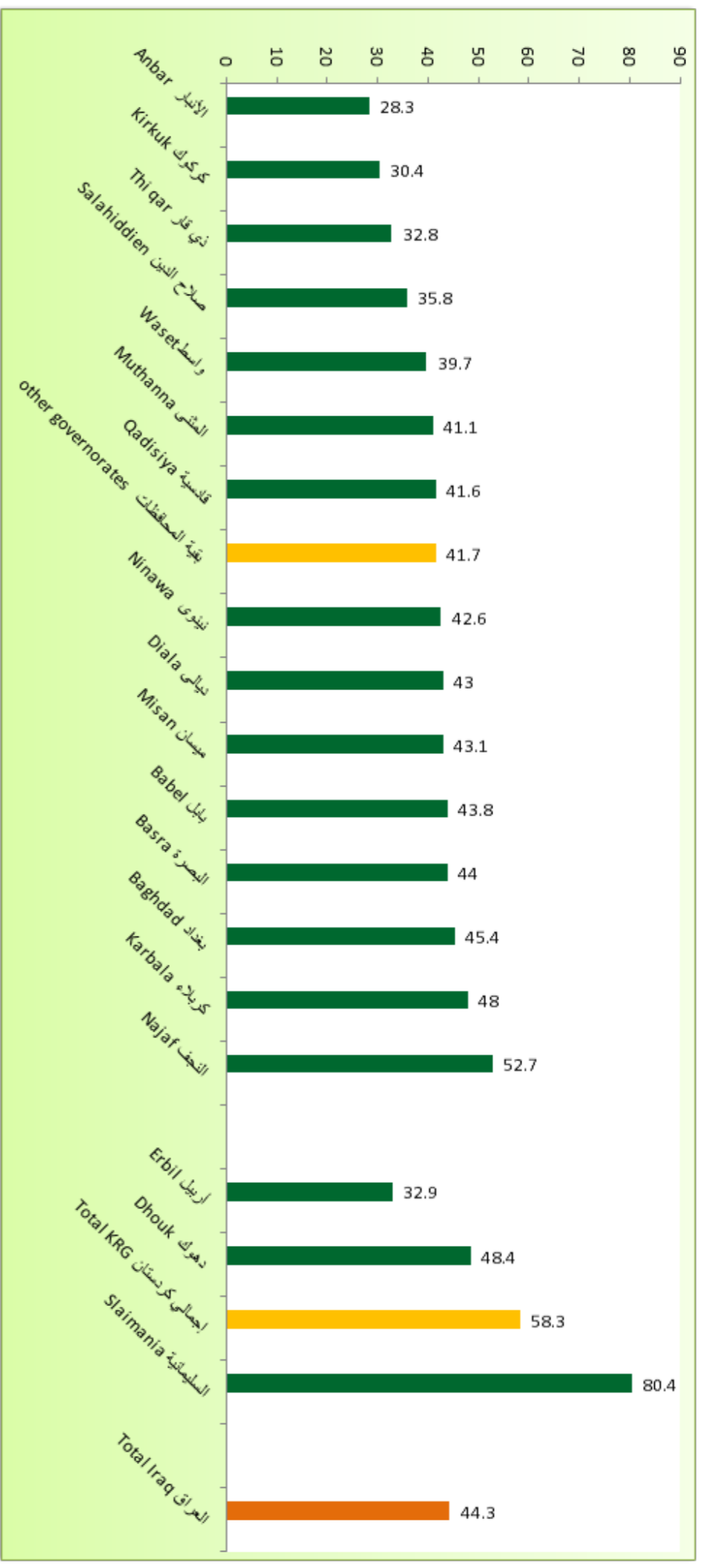
9. العنف ضد النساء Violence Against Women

نسبة النساء في عمر (15 – 54) سنة اللاتي يرين أن ضرب الزوج لزوجته إذا خرجت بدون إذنه يعد عنباً ضد المرأة حسب المحافظة

PERCENTAGE OF WOMEN AGED (15-54 YEARS) WHO PERCEIVE THAT HIT THE HUSBAND TO HIS WIFE IF SHE WENT OUT WITHOUT HIS PERMISSION IS VIOLENCE AGAINST WOMEN BY GOVERNORATE



PERCENTAGE OF WOMEN AGED (15-54 YEARS) WHO PERCEIVE THAT HIT HIS WIFE IF THE HUSBAND VIOLATED HIS ORDERS IS VIOLENCE AGAINST WOMEN BY GOVERNORATE



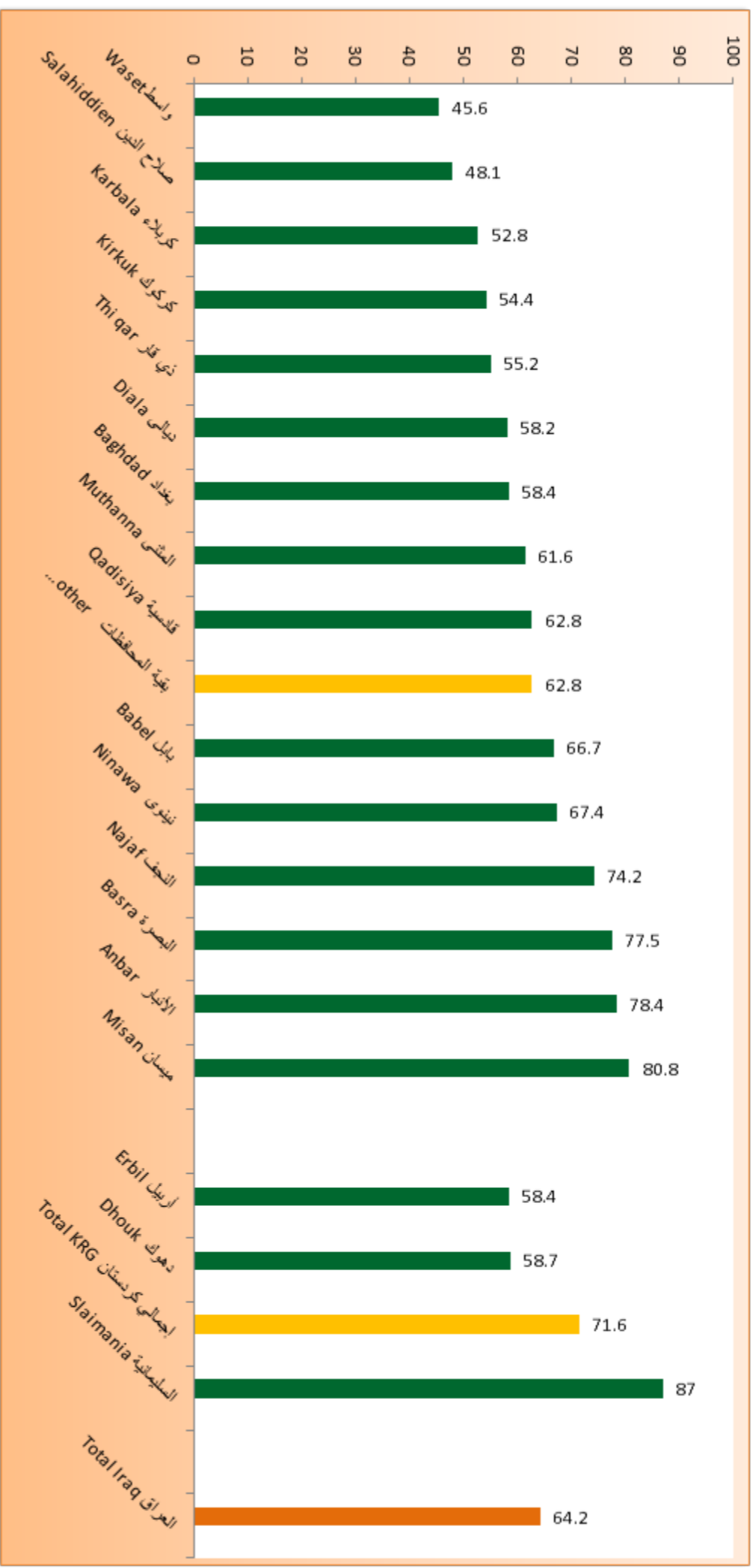
PERCENTAGE OF WOMEN AGED (15-54 YEARS) WHO PERCEIVE THAT PREVENTING WIFE TO VISIT HER FAMILY IS VIOLENCE AGAINST WOMEN BY GOVERNORATE



نسبة النساء في عمر (15 – 54) سنة اللاتي يرين أن منع الزوج زوجته من زيارة أهلها يعدّ عنفاً ضد المرأة حسب المحافظة

PERCENTAGE OF WOMEN AGED (15-54 YEARS) WHO PERCEIVE THAT PREVENTING WIFE TO VISIT HER FAMILY IS VIOLENCE AGAINST WOMEN BY GOVER-

NORATE



نسبة النساء في عمر (15 – 54) سنة اللاتي يرين أن المرأة العراقية عرضة للعنف دائماً أو أحياناً في الشارع حسب المحافظة

PERCENTAGE OF WOMEN AGED (15-54 YEARS) WHO PERCEIVE THAT IRAQI WOMEN VULNERABLE TO VIOLENCE ALWAYS OR SOMETIMES IN THE STREET BY

GOVERNORATE



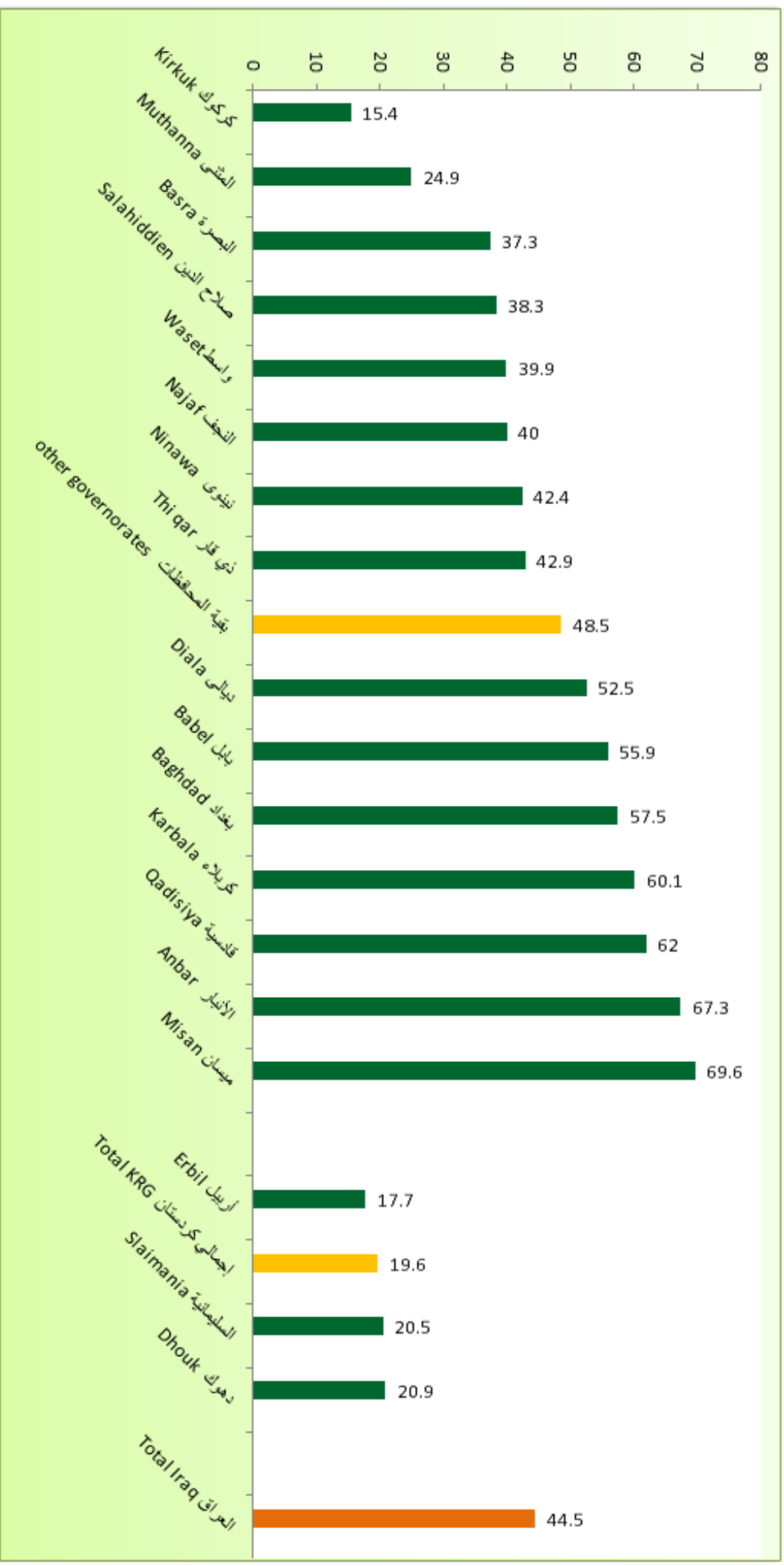
نسبة النساء في عمر (15 - 54) سنة اللاتي يرين أن المرأة العراقية عرضة للعنف دائما أو أحيانا في الأماكن العامة حسب المحافظة

PERCENTAGE OF WOMEN AGED (15-54 YEARS) WHO PERCEIVE THAT IRAQI WOMEN VULNERABLE TO VIOLENCE ALWAYS OR SOMETIMES IN PUBLIC PLACES BY GOVERNORATE



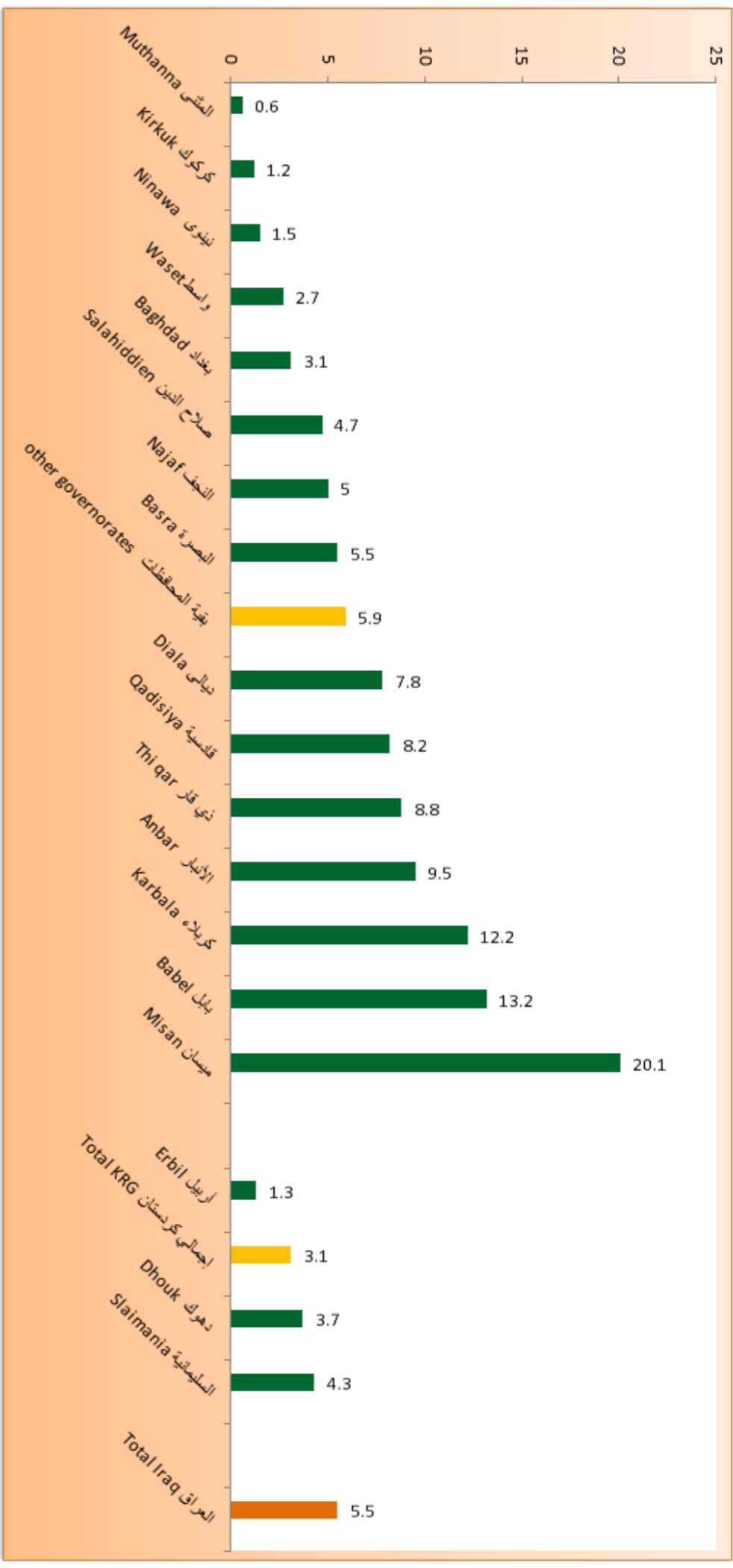
نسبة النساء المتزوجات في عمر (15 - 54) سنة اللاتي تعرضن خلال الاثني عشر شهرا السابقة على المسح من قبل الزوج لعنف نفسي حسب المحافظة

PERCENTAGE OF MARRIED WOMEN AGED (15-54 YEARS) WHO WERE EXPOSED TO PSYCHOLOGICAL VIOLENCE FROM HUSBAND DURING THE PAST 12 MONTHS BY GOVERNORATE



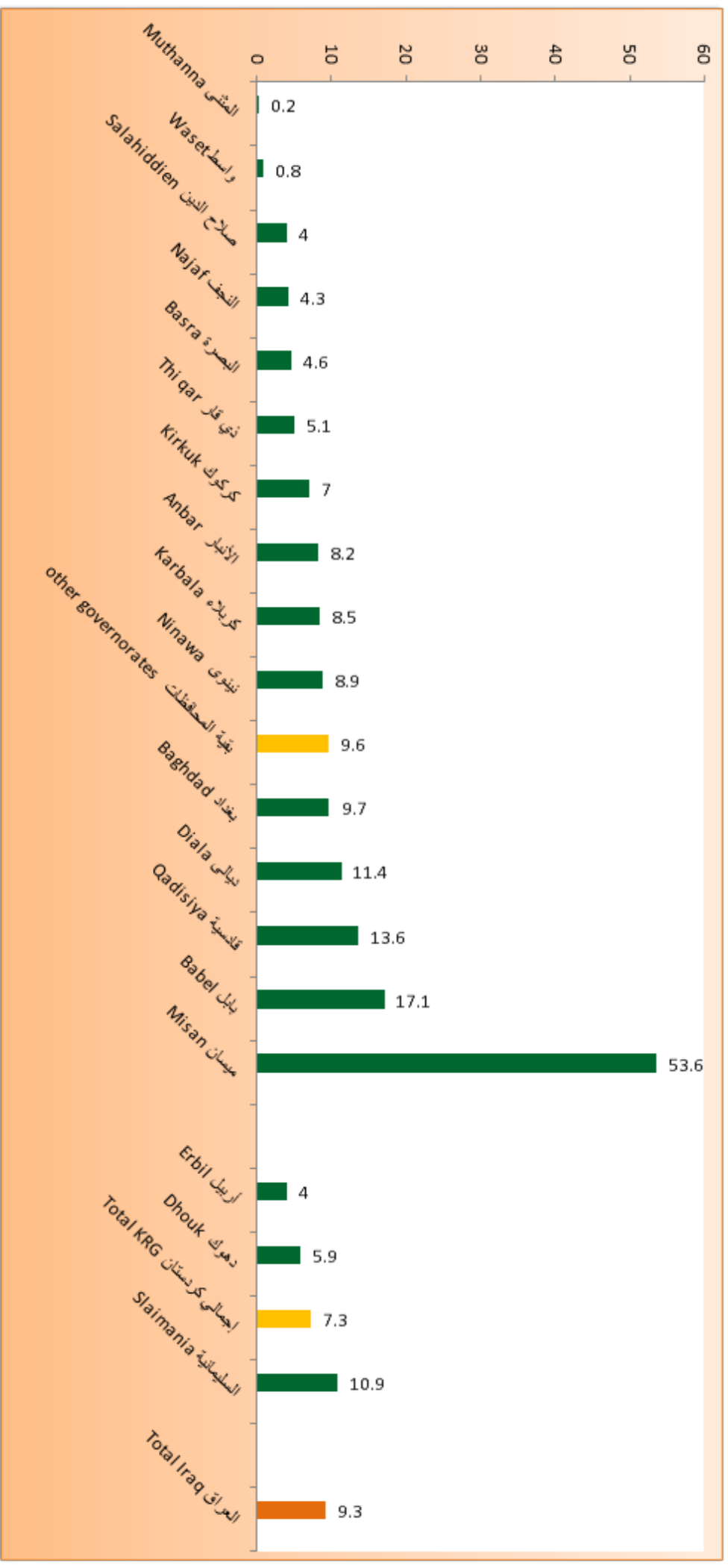
نسبة النساء المتزوجات في عمر (15 - 54) سنة اللاتي تعرضن خلال الاثني عشر شهرا السابقة على المسح من قبل الزوج لعنف جسدي حسب المحافظة

PERCENTAGE OF MARRIED WOMEN 15-54 YEARS WHO WERE EXPOSED TO PHYSICAL VIOLENCE FROM HUSBAND DURING THE PAST 12 MONTHS BY GOVERNORATE



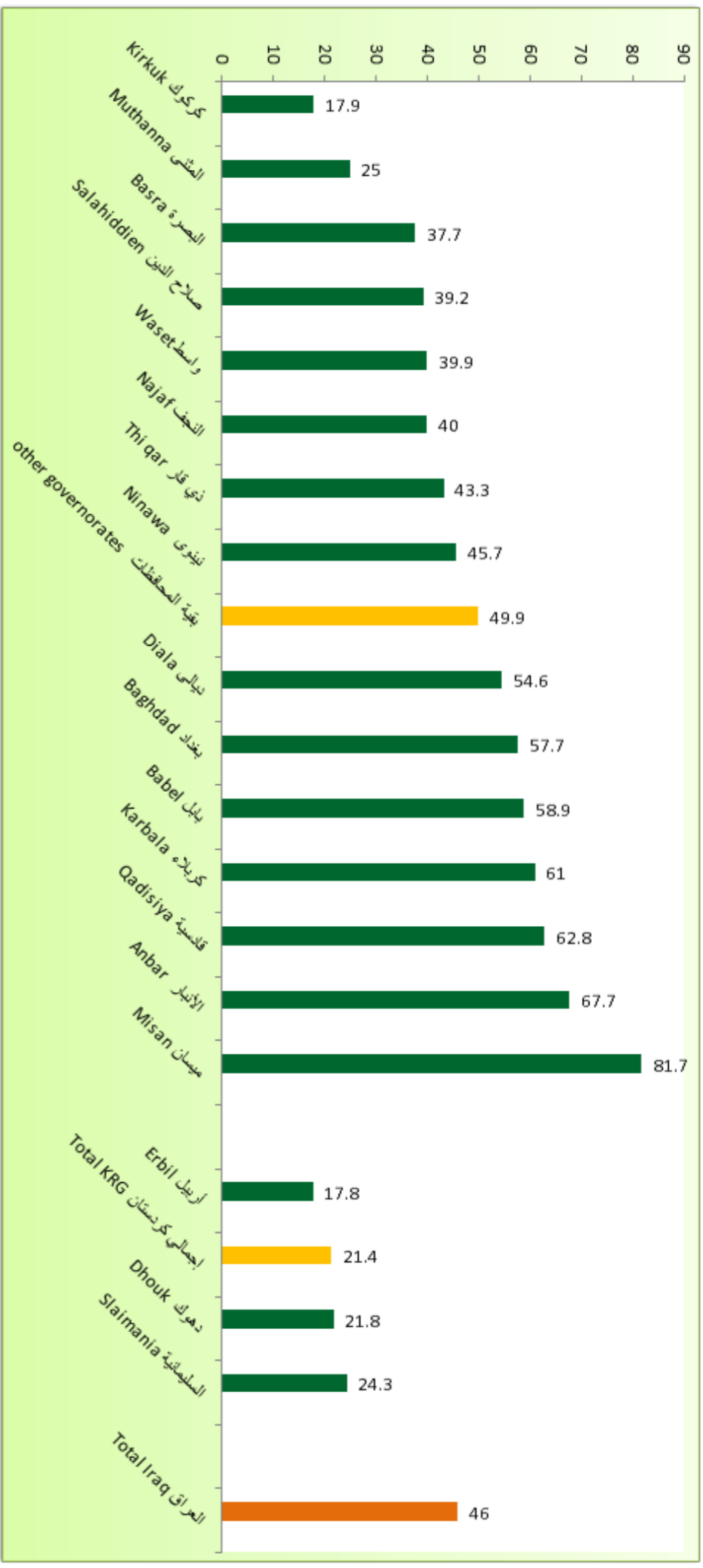
نسبة النساء المتزوجات في عمر (15 - 54) سنة اللاتي تعرضن خلال الاثني عشر شهرا السابقة على المسح من قبل الزوج لعنف جنسي حسب المحافظة

PERCENTAGE OF MARRIED WOMEN WHO WERE EXPOSED TO SEXUAL VIOLENCE FROM HUSBAND DURING THE PAST 12 MONTHS BY GOVERNORATE



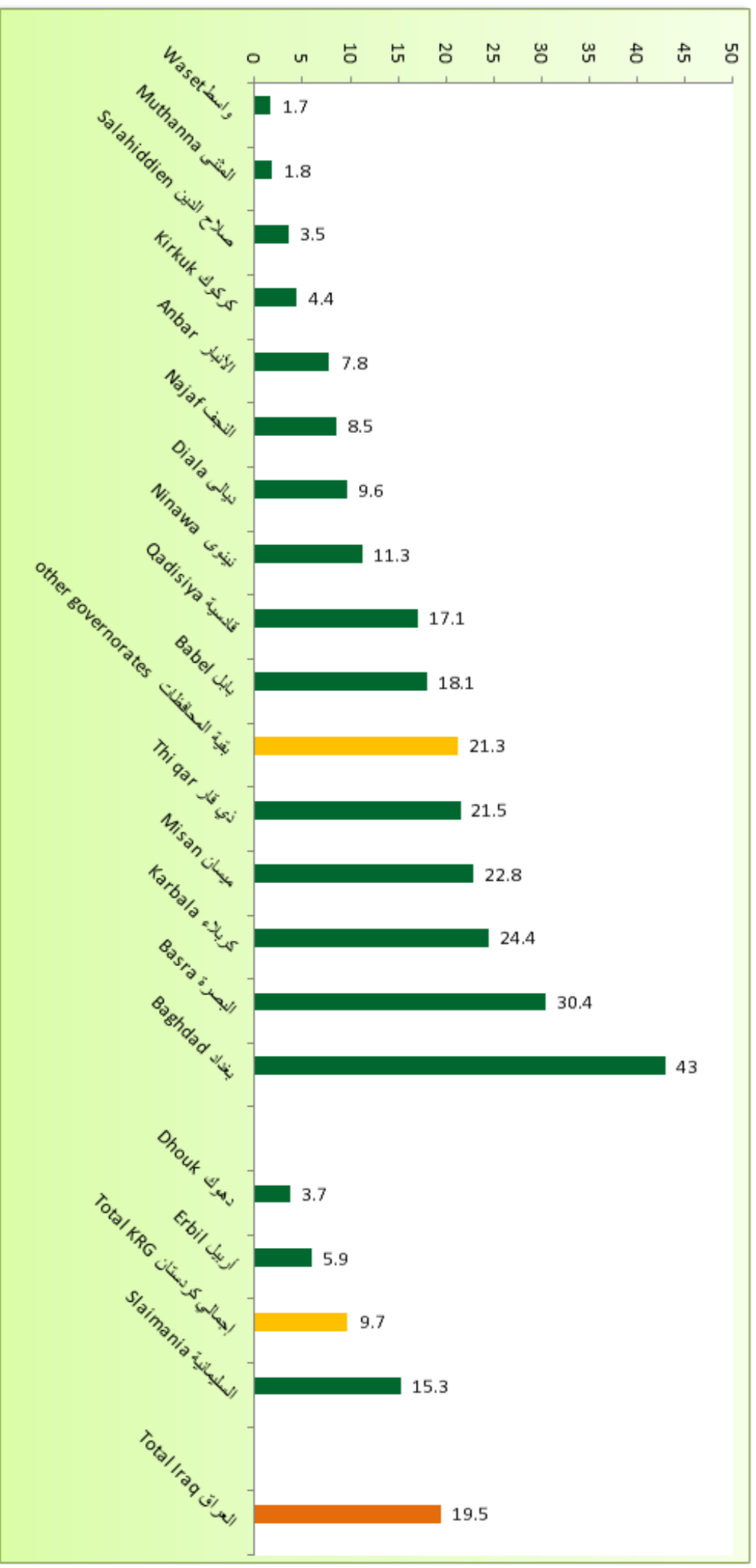
نسبة النساء المتزوجات في عمر (15 – 54) سنة اللاتي تعرضن لأي عنف (نفسي - جسدي- جنسي) من قبل الزوج خلال الـعشر شهر الماضي

PERCENTAGE OF MARRIED WOMEN 15-54 YEARS WHO WERE EXPOSED TO ANY KIND OF VIOLENCE FROM HUSBAND DURING THE PAST 12 MONTHS BY GOVERNORATE



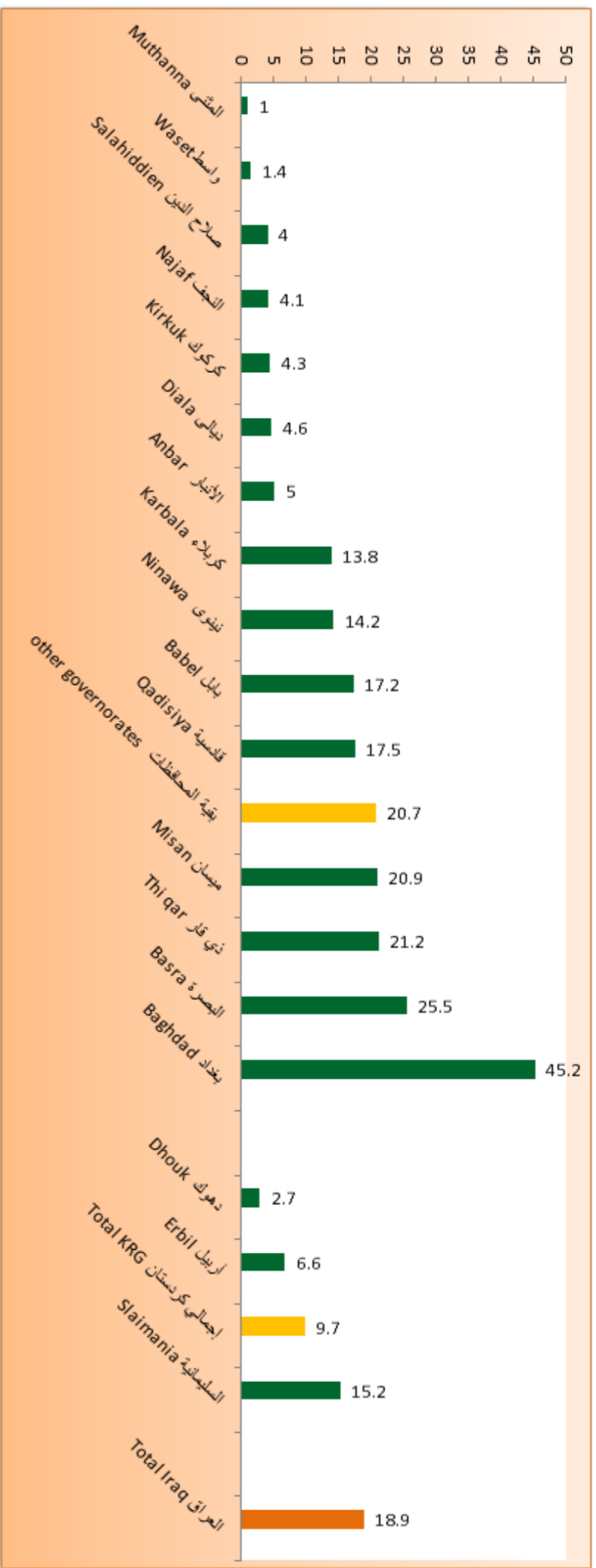
نسبة النساء في عمر (15 – 54) سنة اللاتي واجهن عنفا (لفظيا أو جسديا أو جنسيا) خلال الـعشر شهر الماضية على المسج في الشارع حسب المحافظة

PERCENTAGE OF WOMEN 15-54 YEARS WHO WERE EXPOSED TO ANY KIND OF VIOLENCE IN THE STREET DURING THE PAST 12 MONTHS BY GOVERNORATE



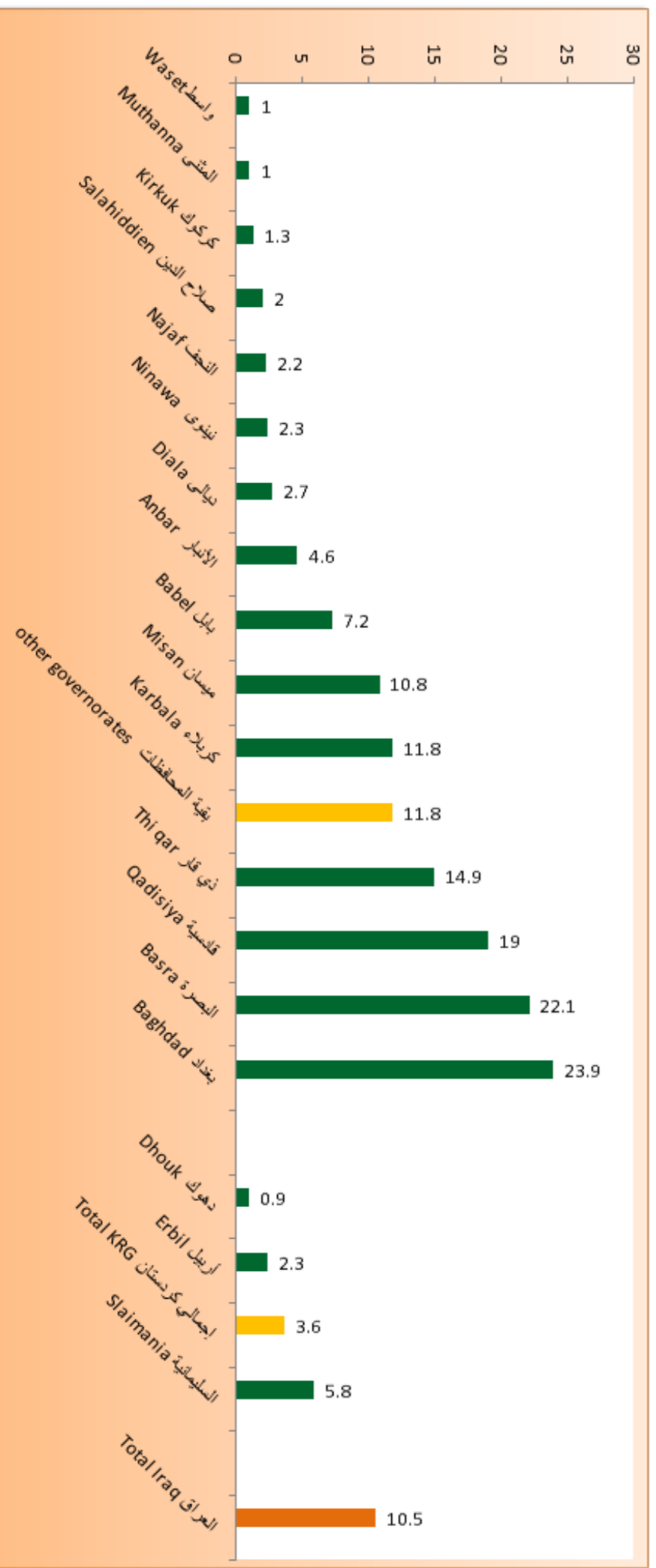
نسبة النساء في عمر (15 – 54) سنة اللاتي واجهن عنفا (لفظيا أو جسديا أو جنسيا) خلال الاثني عشر شهر السابقة على المسح في أماكن التسوق حسب المحافظة

PERCENTAGE OF WOMEN 15-54 YEARS WHO WERE EXPOSED TO ANY KIND OF VIOLENCE IN THE MARKET DURING THE PAST 12 MONTHS BY GOVERNORATE



نسبة النساء في عمر (15 – 54) سنة اللاتي واجهن عنفا (لفظيا أو جسديا أو جنسيا) خلال الاثني عشر شهر السابقة على المسح في وسائل المواصلات حسب المحافظة

PERCENTAGE OF WOMEN 15-54 YEARS WHO WERE EXPOSED TO ANY KIND OF VIOLENCE IN THE TRANSPORTATION MEANS DURING THE PAST 12 MONTHS BY GOVERNORATE



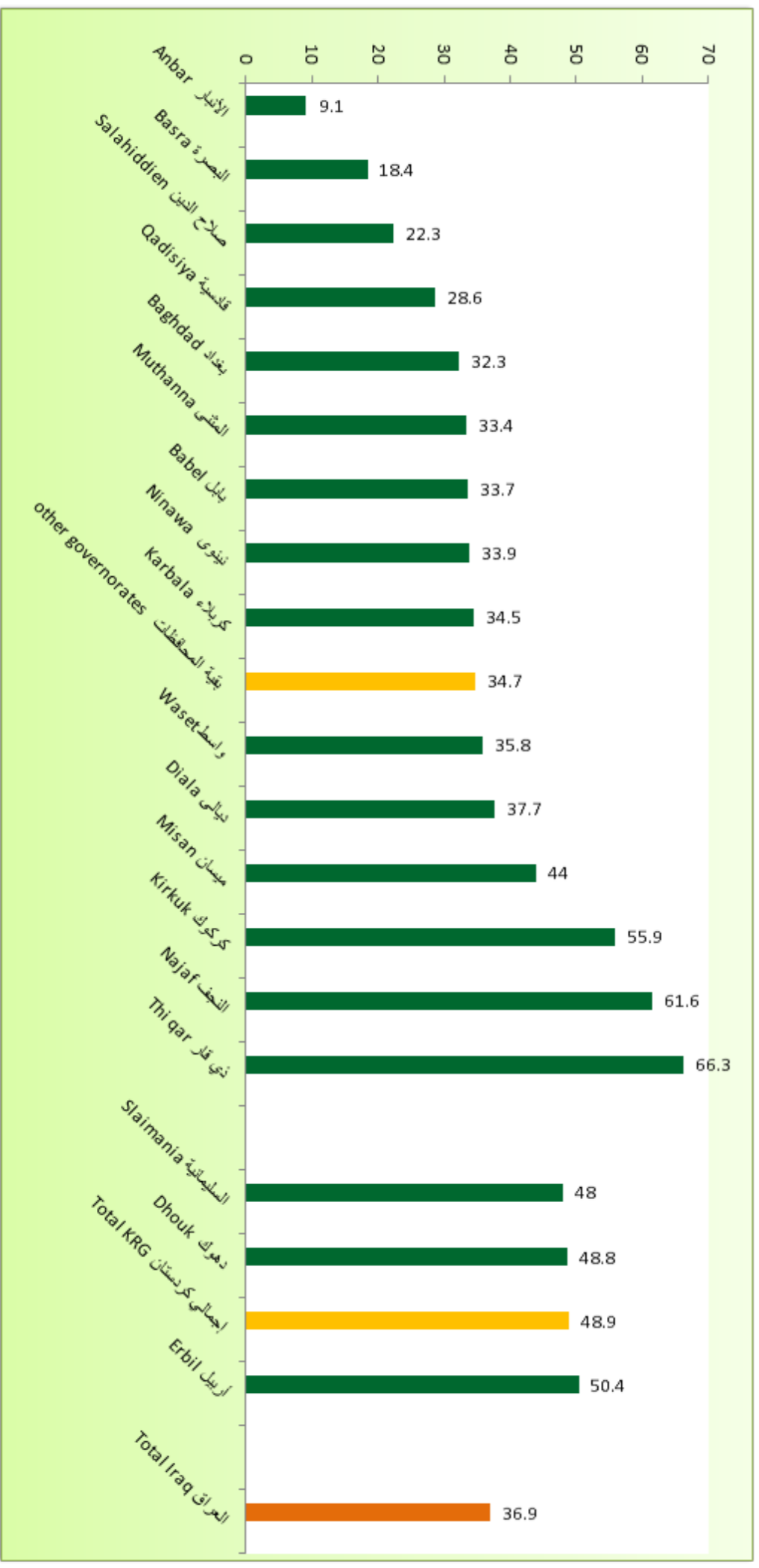
نسبة النساء في عمر (15 – 54) سنة اللاتي يلجأن إلى الشرطة في حال استمر العنف الذي يتعرضن له حسب المحافظة

PERCENTAGE OF WOMEN 15-54 YEARS WHO REPORTED TO GO TO POLICE IF EXPOSED TO VIOLENCE BY GOVERNORATE



نسبة النساء في عمر (15 – 54) سنة اللاتي يرين أنه من المناسب أن تلجأ المرأة للشرطة اذا تعرضت للعنف من الزوج حسب المحافظة

PERCENTAGE OF WOMEN 15-54 YEARS WHO BELIEVE IT IS APPROPRIATE THAT A WOMAN GOES TO POLICE IF EXPOSED TO VIOLENCE FROM HUD=SBND BY GOVERNORATE



نسبة النساء في عمر (15 – 54) سنة اللاتي يثقن في الشرطة كأحدى الجهات التي من الممكن أن تلجأ إليها في حال التعرض للعنف حسب المحافظة

PERCENTAGE OF WOMEN 15-54 WHO TRUST POLICE AS AN AUTHORITY TO SEEK HELP FROM IF EXPOSED TO VIOLENCE BY GOVERNORATE



10. النساء في العمر 55 فأكثر

نسبة النساء في عمر 55 فأكثر اللاتي يرين أن حالتهن الصحية سيئة أو سيئة جدا حسب المحافظة

PERCENTAGE OF WOMEN 55+ WHO REPORTED THAT THEIR HEALTH STATUS IS BAD OR VERY BAD BY GOVERNORATE



نسبة النساء في عمر 55 فأكثر اللاتي احتجن إلى رعاية صحية خلال الشهر السابق على المسح نتيجة ألم أو مرض حسب المحافظة

PERCENTAGE OF WOMEN AT AGE 55+ WHO NEEDED HEALTH CARE AS A RESULT OF PAIN OR DISEASE DURING THE MONTH PRECEDING THE SURVEY BY

GOVERNORATE



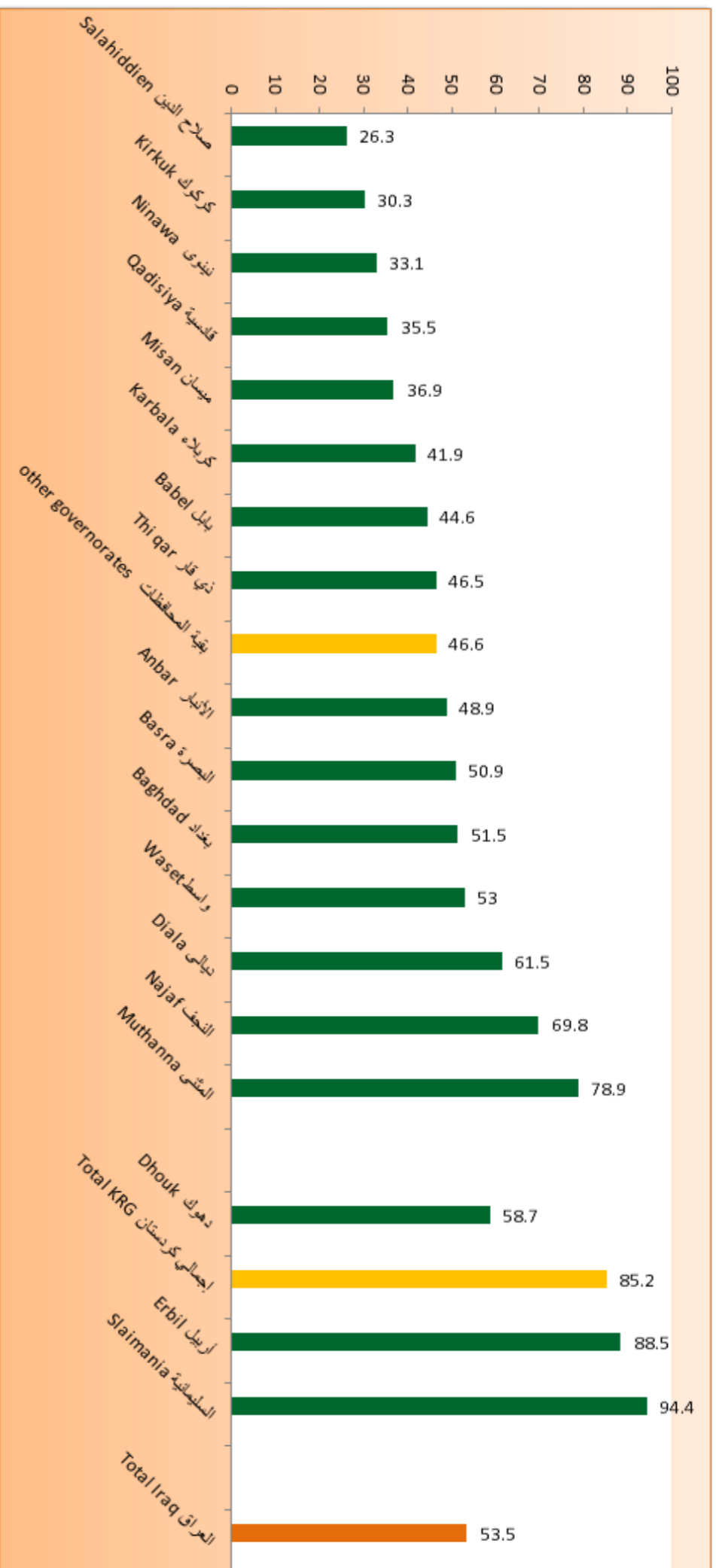
نسبة النساء في عمر 55 فأكثر اللاتي واجهن صعوبة في تغطية النفقات الطبية خلال الـعشر شهرا السابقة على المسح حسب المحافظة

PERCENTAGE OF WOMEN 55+ WHO HAVE EXPERIENCED DIFFICULTY IN COVERING THE MEDICAL EXPENSES DURING THE PAST 12 MONTHS BY GOVERNORATE



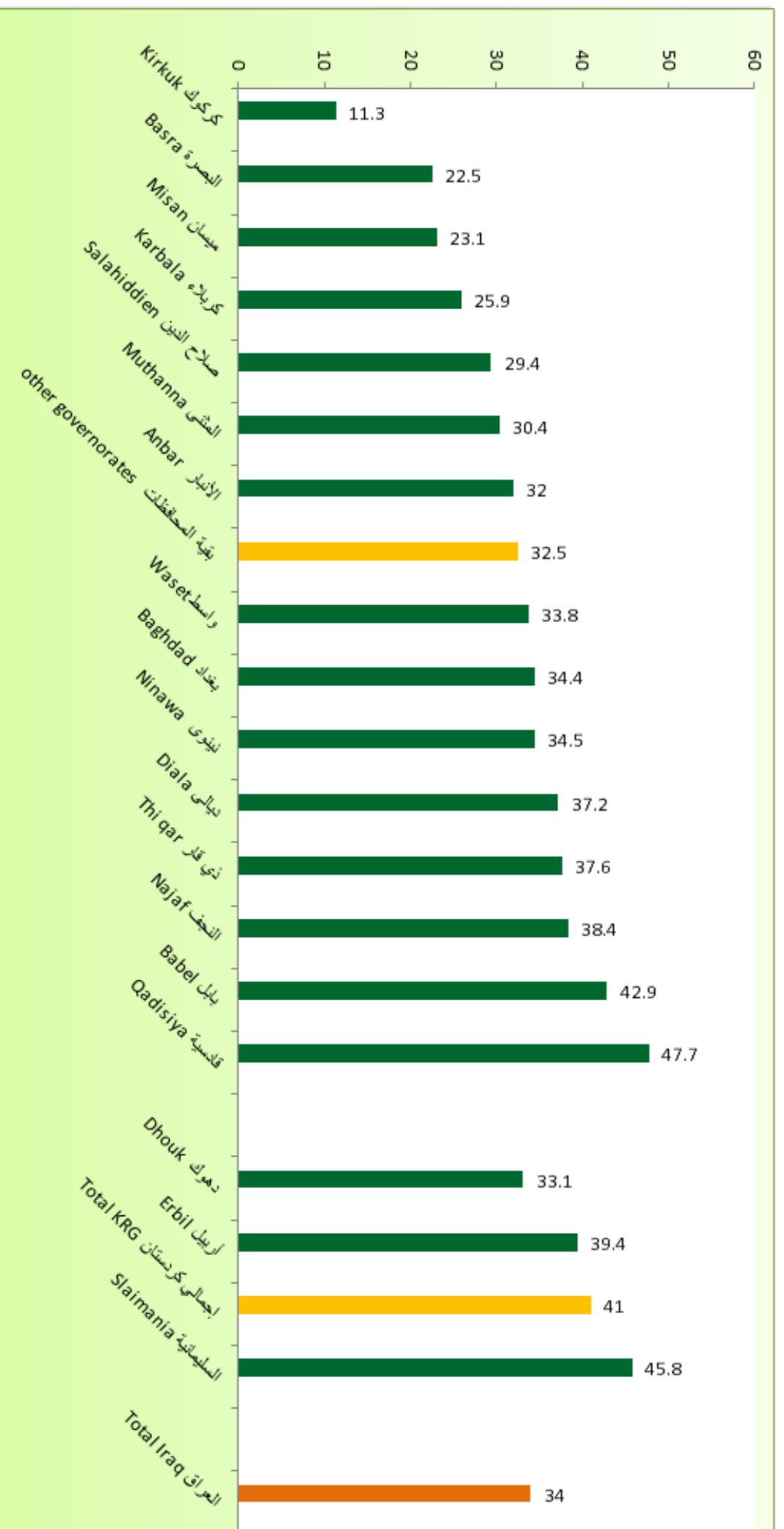
نسبة النساء في عمر 55 فأكثر اللاتي يقلقن بصورة أو بأخرى من أن يتجنن إلى رعاية صحية طويلة الأمد وأن لا يكون لديها ما يكفي من النقود حسب المحافظة

PERCENTAGE OF WOMEN 55+ WHO ARE CONCERNED ABOUT THE NEED FOR A LONG-TERM HEALTH CARE AND NOT TO HAVE ENOUGH MONEY BY GOVERNORATE



نسبة النساء في عمر 55 فأكثر اللاتي يتوفر لديهن دخل ثابت حسب المحافظة

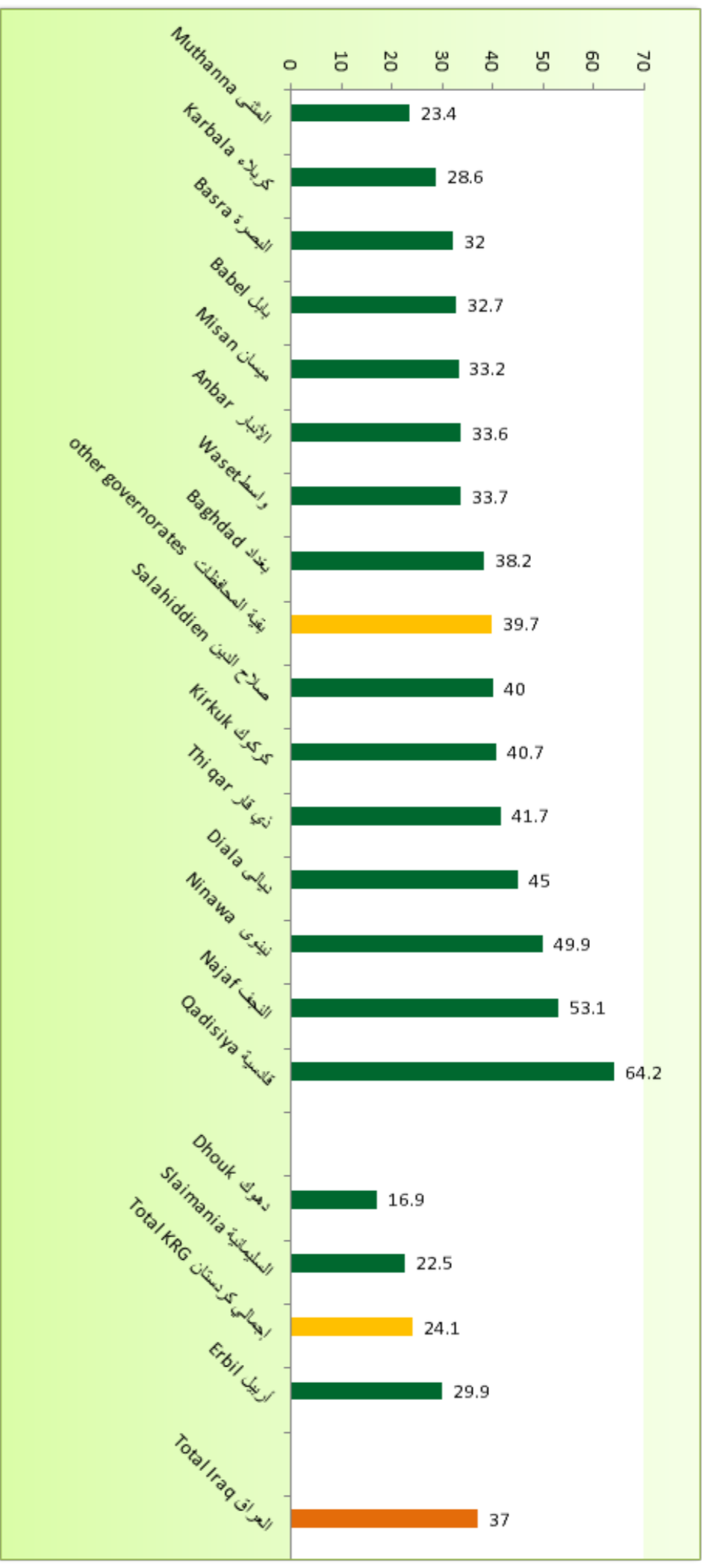
PERCENTAGE OF WOMEN 55+ WHO HAVE REGULAR INCOME BY GOVERNORATE



11. آراء واتجاهات الرجال (18 سنة فأكثر) بشأن قضايا المرأة: PERCEPTION OF MEN 18+ IN REGARD TO WOMEN ISSUES

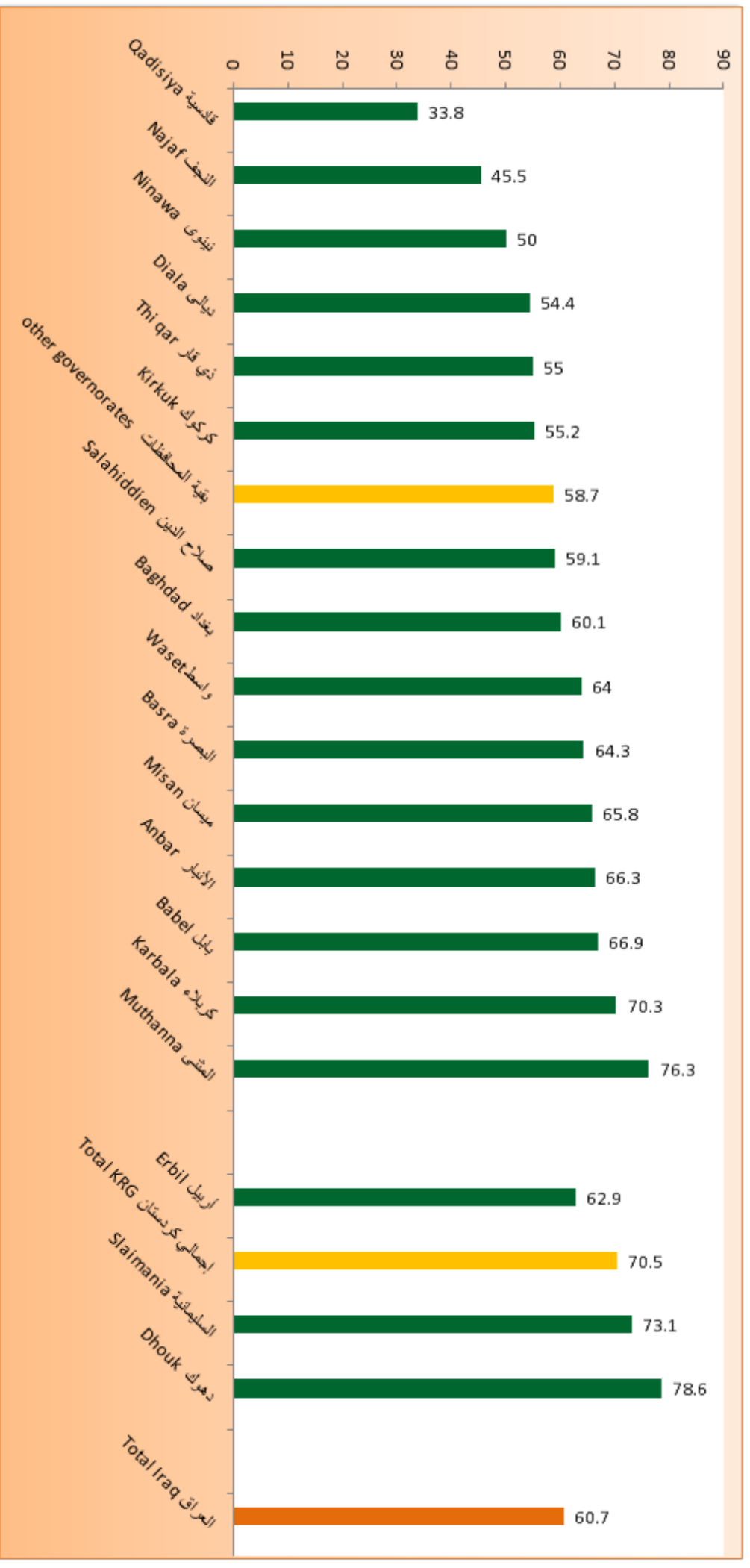
نسبة الرجال في عمر 18 سنة فأكثر الذين يرون أن الدور الرئيسي للمرأة إيجاب وتربية الأطفال حسب المحافظة

PERCENTAGE OF MEN 18+ WHO THINK THAT THE MAIN ROLE OF WOMEN IS TO GIVE BIRTH AND RAISE CHILDREN BY GOVERNORATE



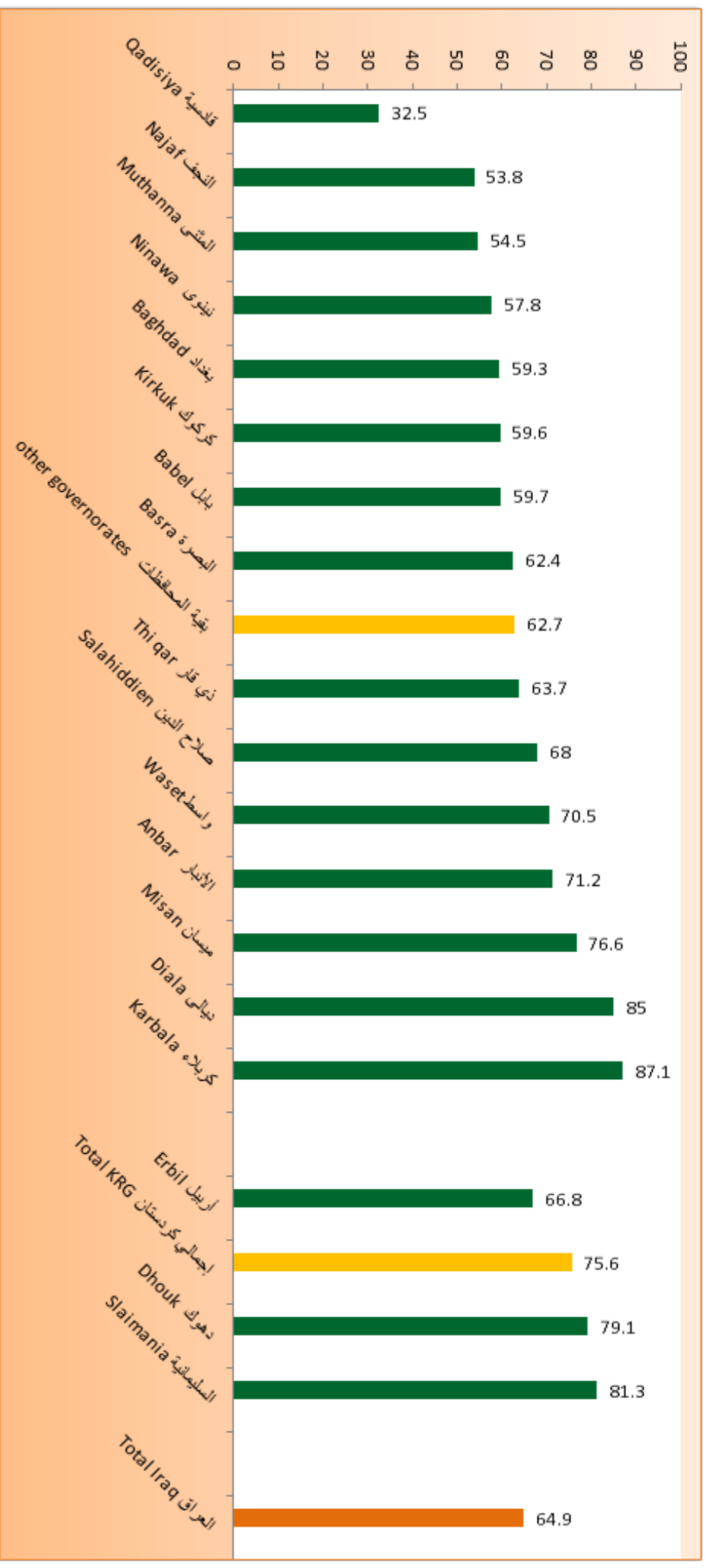
نسبة الرجال في عمر 18 سنة فأكثر الذين يرون أن الدور الرئيسي للمرأة مشاركة الرجل في بناء أسرة حسب المحافظة

PERCENTAGE OF MEN AGED 18+ WHO THINK THAT THE MAIN ROLE OF WOMEN IS SUPPORTING MAN TO ESTABLISH A FAMILY



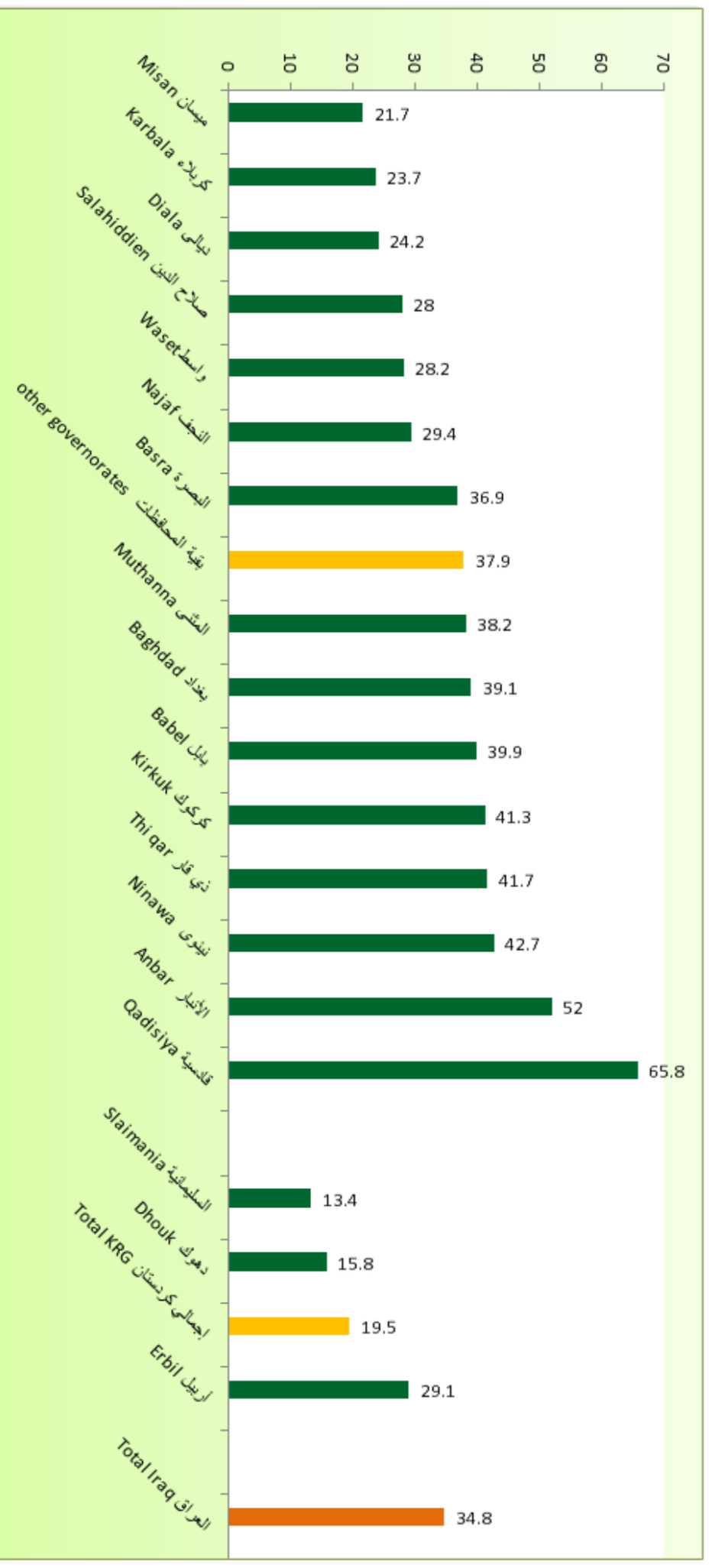
نسبة الرجال في عمر 18 سنة فأكثر الذين يرون أن علاقة المرأة بالرجل فيما يخص بناء الأسرة يمكن وصفها بأن المرأة شريك وتساند الرجل في ذلك حسب المحافظة

PERCENTAGE OF MEN AGED 18+ WHO SEE THAT THE RELATION BETWEEN MEN AND WOMEN WITH REGARD TO BUILDING A FAMILY CAN BE DESCRIBED AS A PARTNERSHIP BY GOVERNORATE



نسبة الرجال في عمر 18 سنة فأكثر الذين يرون أن علاقة المرأة بالرجل في المجتمع يمكن وصفها بأن المرأة تتبع الرجل في بناء المجتمع وتطوره حسب المحافظة

PERCENTAGE OF MEN AGED 18+ WHO SEE THAT THE RELATION BETWEEN MEN AND WOMEN IN SOCIETY CAN BE DESCRIBED THAT WOMEN FOLLOW THE MEN BY GOVERNORATE



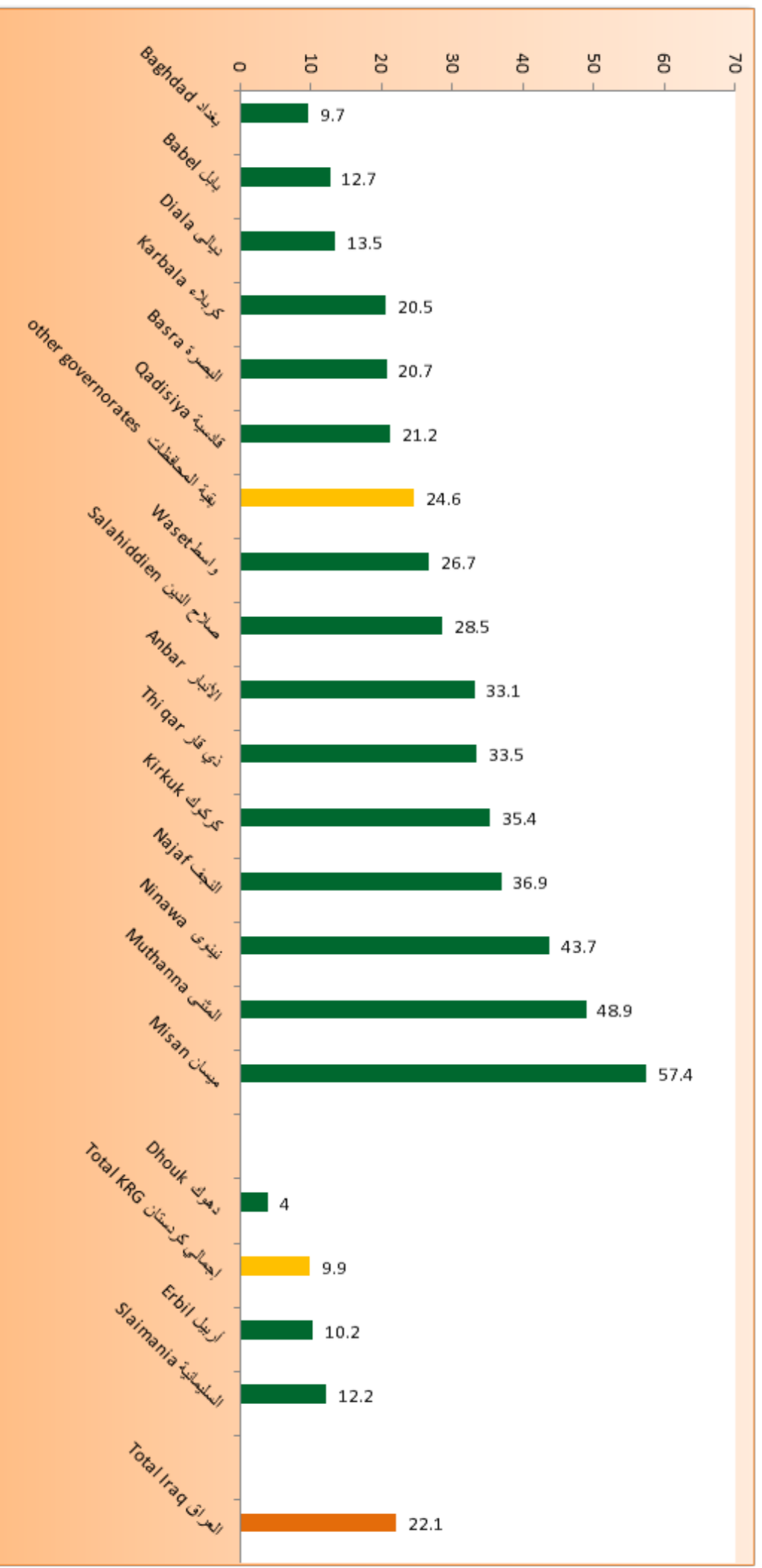
نسبة الرجال في عمر 18 سنة فأكثر الذين يرون أن علاقة المرأة بالرجل في المجتمع يمكن وصفها بأن المرأة شريك في بناء المجتمع ونطوره حسب المحافظة

PERCENTAGE OF MEN AGED 18+ WHO SEE THAT THE RELATION BETWEEN MEN AND WOMEN IN SOCIETY CAN BE DESCRIBED AS PARTNERSHIP BY GOVERNORATE



نسبة الرجال في عمر 18 سنة فأكثر الذين يرون أنه بالتأكد من حق الزوج أن يضرب زوجته إذا خرجت من البيت بدون إذنه حسب المحافظة

PERCENTAGE OF MEN AGED 18+ WHO THINK THAT THE RIGHT OF A HUSBAND TO BEAT HIS WIFE IF GONE OUT OF HOUSE WITHOUT HIS PERMISSION BY GOVERNORATE



نسبة الرجال في عمر 18 سنة فأكثر الذين يرون أنه بالتأكد من حق الزوج أن يضرب زوجته إذا خالفت أوامره حسب المحافظة
 PERCENTAGE OF MEN AGED 18+ WHO SEE THE RIGHT OF HUSBAND TO BEAT HIS WIFE IF SHE DISOBEYED HIS ORDERS BY GOVERNORATE



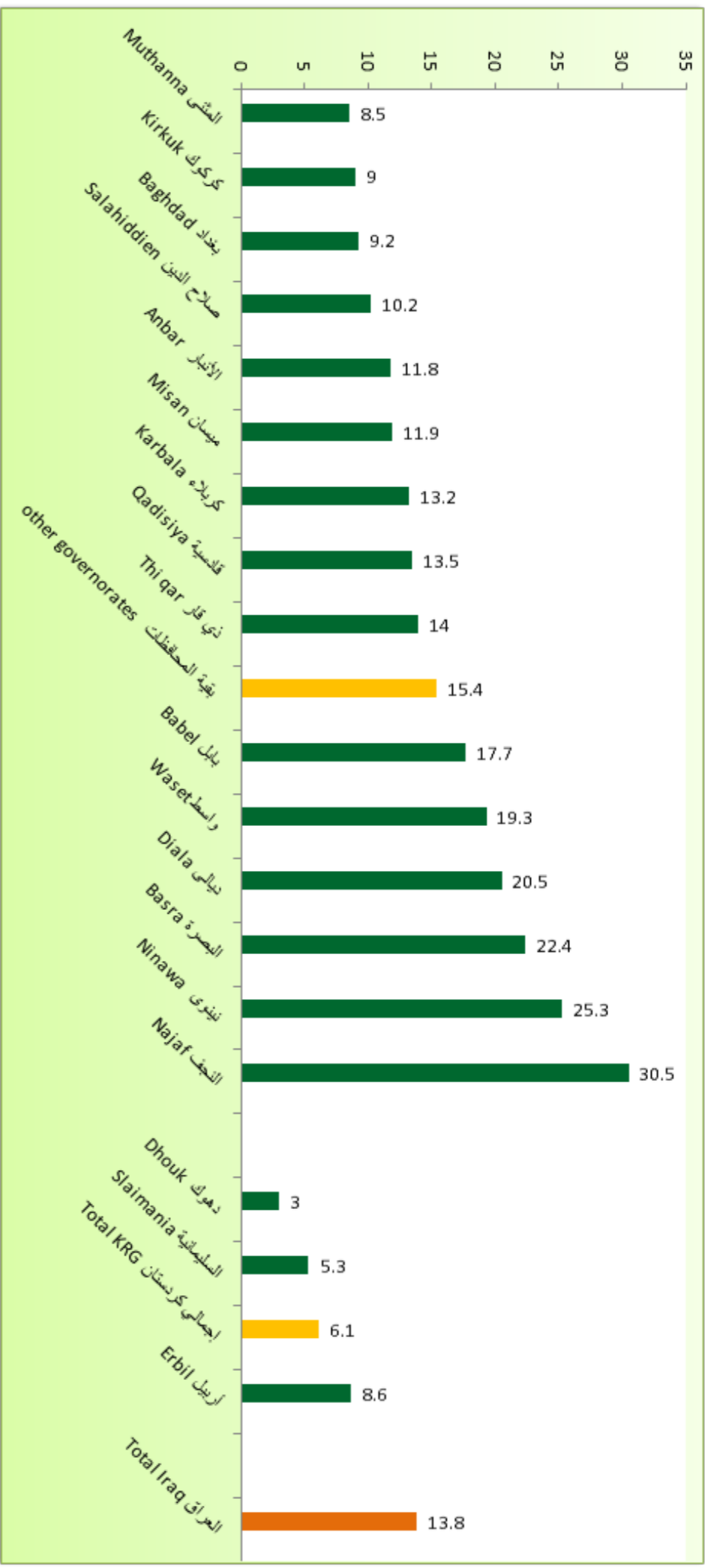
نسبة الرجال في عمر 18 سنة فأكثر الذين يرون أنه بالتأكد من حق الزوج أن يمنع زوجته من العمل حسب المحافظة

PERCENTAGE OF MEN AGED 18+ WHO SEE THE RIGHT OF HUSBAND TO PREVENT HIS WIFE FROM WORK BY GOVERNORATE



نسبة الرجال في عمر 18 سنة فأكثر الذين يرون أنه بالتأكد من حق الزوج أن يمنع زوجته من إكمال تعليمها حسب المحافظة

PERCENTAGE OF MEN AGED 18+ WHO SEE THE RIGHT OF HUSBAND TO PREVENT HIS WIFE FROM COMPLETING EDUCATION BY GOVERNORATE



Puberty Signs

Are the physical and physiological effects that occur in a young woman or young man that changes the physical and physiological formations of the individual, in particular the female in terms of the growth of breasts, in addition to other changes.

Pregnancy-related morbidity

Diseases that married women are infected by during pregnancy, childbirth and the postnatal period which affect reproduction in women. These diseases constitute a significant risk to women since some of these diseases are associated with blood cancer, blood pressure, anemia and other severe infections.

Societal and political role

Women are able to participate in public life through public work and in executive, legislative, educational and economic institutions.

Reproductive and family formation role

Is the main societal role for the vast majority of women in the world; this role is linked to home and family development, which is the formation of society.

Gender based Violence (GBV)

Gender based violence results in or is likely to result in injury and in physical, sexual or psychological affliction in women. Gender based violence also includes threats of violence or any threats of mandatory deprivation of liberty, whether occurring in public or private life. as the varies forms of violence are as follows domestic, psychological and physical violence in addition to other forms of violence.

Moral or psychological violence

It is the behavior which affects or is likely to adversely affect the wife. Preventing her from communicating with her family, controlling her movements, ignoring her, not giving her enough money, expressing anger when she speaks with other men, taking possession of her property or preventing her from receiving education and employment are all forms of moral and psychological violence.

Verbal violence

It refers to verbal abuse, humiliation, intimidation, and the use of profanity against women.

Physical violence

It refers to any act directed against women that affects or is likely to affect her physical integrity. For example, this includes beating, shoving, pulling hair, threatening with a weapon, and any other similar acts.

Sexual violence

It refers to manifestations of violence, including sexual harassment, sexual exploitation and sexual violence by the husband such as forced intercourse, intercourse under threat, and any other similar acts.

knowing and using safe, effective, affordable and acceptable family planning methods and fertility regulation of their choice which do not conflict with the law, and on the right of access to appropriate health care services that enable women to go safely through pregnancy and childbirth and provide couples with the best chance of having a healthy infant.

Family Planning (FP)

FB has been defined for the purposes of this survey as the spouses' mutual consent of using legitimate and safe methods to delay pregnancy or to treat their infertility methods which are appropriate to their health, social and economic conditions and will not hinder their responsibility to their children and themselves.

Modern contraception methods

It is a set of mechanical and chemical methods and tools that are used by the couple to prevent pregnancy and control the spacing of pregnancies such as modern methods include female sterilization, male sterilization, the pill, the IUD, injectables, implants (such as Norplant), the female condom, the male condom, lactational amenorrhea method (LAM), emergency contraception, the diaphragm, and foam/jelly, etc

Sources and means of family planning

Major sources of which women receive most of their contraception methods that are regularly used which may be a government hospital, primary health care center, pharmacy, friends, relatives, or other sources.

The average time of using FP methods

This refers to the average number of years of FP methods use by women who reported that they use it regardless of the method and source.

Unmet needs in family planning

Unmet needs in family planning in this survey is the ratio of married women in reproductive age who do not want to have more children but do not have access to contraceptive methods.

Sexually transmitted infections STIs

It refers to infectious diseases that are transmitted from an infected person to a healthy person through sexual relations (e.g. AIDS, syphilis, jaundice, clap or gonorrhea, etc).

Postpartum period

This is the period in which bleeding occurs after birth; on average women suffer through this period for about 42 days. After birth, women are at their weakest physical state and as much rest as possible.

Singular mean age at marriage (SMAM)

It refers to the average number of years of celibacy for all persons who marry before the age of 50. It is calculated by dividing total number of celibate years of all persons married before the age of 50 by the number of persons who married before the age of 50.

Average number of live births

It refers to the total number of live births until the date of the survey divided by the number ever-married women between 15-49 years.

Ante Natal Care (ANC)

Includes the care of the pregnant woman and her fetus before birth; measured by the proportion of women who received care from professionals, for example doctors.

Proportion of ANC

The proportion of pregnant women who receive health care during pregnancy (at least 4 times as defined by the World Health Organization WHO) divided by total number of pregnant women.

Maternal care during childbirth

Can be defined as the medical and psychological facilities and care received or offered to the mother during delivery by health professionals, to assist her psychologically and assist a safe birth. This assistance reduces the mortality rates of mothers, children, and infants.

Postnatal Care (PNC)

It refers to a period of the six weeks following the birth or the postpartum period that is approximately 42 days, in relation to health care, health services and facilities received by or offered to the mother who gave birth.

Concepts and Definitions

I-WISH is a standard survey among the family of demographic and health surveys. Therefore, it adopts the internationally accepted concepts, definitions and terminologies in this field. In addition, all concepts and definitions endorsed by PAPFAM were endorsed in I-WISH for comparability purposes. The following are the main concepts and definitions used in this report.

Traditional Household

For the purposes of the survey, a traditional household is one or a group of related or unrelated persons, who reside in one housing unit or a part of the unit and share food and other life necessities and may or may not have a common budget, (contribute collectively in the spending of the income of a head of household or some of its members). Household members may participate in all or some of the meals. In addition, the members who are absent from the households temporarily outside Iraq or absent for a period not exceeding one year are not considered part of the household, except for students and patients who are considered among the household members regardless of the duration of their absence.

Household size

The number of individuals living in the household; this does not include household members living outside the country for extended periods of time who do not live with the household most days of the year.

Head of Household

The head of household is a person who has usual residence in the household, and recognized by other members as the head of the household regardless of sex. Head of the household must be at least (12) years old, and is usually the person who has the authority over the household, is economically responsible for it but may share the economic responsibility with other household members. It is not necessary for the head of household to be the oldest member of the family, to have the most income, or to be related to some or all household members.

The sex ratio

Sex ratio refers to the number of males per hundred females of the population.

Gender

Gender is part of the broader socio-cultural context and refers to the social attributes and opportunities associated with being male and female and the relationships between women and men and girls and boys, as well as the relations of women and men amongst themselves. These attributes, opportunities and relationships are

socially constructed and are learned through socialization; they are context/ time-specific and changeable. Gender determines what is expected, allowed and valued in a woman or a man in a given context. In most societies there are differences and inequalities between women and men in responsibilities assigned, activities undertaken, access to and control over resources, as well as decision-making.

Equality

Equality means that there is no gender based discrimination and differentiation between individuals, in particular with regard to the distribution of resources, revenues, and the provision of services, rights and duties. In addition to this, it also means equality of opportunity and outcome between community members.

Empowerment

It is a process in which women become able to acquire skills and experience, can improve their self-reliance, and perform all community roles in political, legislative, legal, educational, economic, health areas regardless of their gender roles. Empowerment has three roles: reproductive, production and community. The focus areas of women empowerment are the education, information, economic, social, political, legal, health situations, and the decision-making process.

Marital Status

This represents the social situation of the individual in terms of its association with a life partner. The individual may be single, never married, currently or previously married which means they are presently divorced, separated or widowed.

Urban

It refers to the areas within the municipal boundaries or within the boundaries of the Municipality of Baghdad.

Rural

It refers to the areas outside the municipal boundaries or outside the boundaries of the Municipality of Baghdad.

Reproductive health

A state of well-being of complete physical, mental and social well in all matters relating to the reproductive system and its functions and processes, not only the absence of disease or disability, health therefore implies that reproductive ability of people to enjoy a satisfying and safe sex, and their ability to reproduce and the freedom to decide if, when and how often. This freedom includes the right of men and women in

1. Study the knowledge, views and behavior of girls (10-14) years.
2. Study the knowledge and views of married women and women aged (15-54) regardless of marital status, women empowerment and gender equality.
3. Study VAW issue inside the household, street, work place, etc.
4. Study RH issues from different aspects while focusing on antenatal care, skilled professional attendance at delivery, and postnatal care.
5. Study sexually transmitted infections, STIs and HIV/AIDS
6. Point out the differences of social and health issues of Iraqi women across governorates.

Innovation of the survey

By incorporating the data gathered by the knowledge, views and behavior of Iraqi people, this survey has surpassed the traditional method of research, which predominantly focuses on women's reproductive role. The women's life cycle approach was also utilized to study the effects and interaction between each stage in relation to the subsequent stages of their lives. This survey is characterized by its multi-axes design, multiple data sources, and accommodation of Iraq's context. The intellectual foundation of this survey is referenced to the right based approach; where women are right holders, and the government and society in large are duty barriers.

To develop the survey, the accumulation of experiences has been used, while maintaining the flexibility necessary to localize the survey tools on a national level and the ability to make international comparative analysis and partnership in determining the content, indicators and measurement tools. The life cycle approach was used because women have different rights and the different needs for each stage of their lives. These needs vary across life cycle and there is an impact for the behavior and knowledge of women at any age on the subsequent stage of her life. In addition, life cycle approach contributes to building a comprehensive national context for each topic of the survey, such as violence against women, women's empowerment, and other related issues.

For example, VAW module was based on the most recent tools for measuring VAW. The secretariat of the United Nations Economic Commission for Europe UNECE prepared VAW questionnaire and initially consulted the local networks of information societies in September 2009. This has been reviewed at a meeting of the Panel of Experts for the UNECE in Geneva, and has also been improved upon, tested in

the field and modified in March 2011. The project was carried out by the five United Nations regional commissions (Economic Commission for Africa UNECA, Economic Commission for Europe UNECE, Economic Commission for Latin America and the Caribbean UNECLAC, the Economic and Social Commission for Asia and the Pacific UNESCAP, the Economic and Social Commission for Western Asia UNESCWA), the Statistics Division of the United Nations UNSD, UN Woman, and was coordinated by the Economic Commission for Latin America and the Caribbean ECLAC. Basic indicators on VAW were approved by UNSD at its fortieth session in 2009. Supplements were added on psychological and economic violence and female genital mutilation (FGM) and it was presented to UNSD at its forty-second session in 2011. The questionnaire has been translated into Arabic by ESCWA and reviewed by the Panel of Experts in Beirut in 2010. Following this, it was approved by the Meeting of the joint working group between the agencies and experts on gender statistics in November 2011. The country questionnaire developed by the World Health Organization WHO on women health and domestic violence against women has been used as a starting point for developing I-WISH questionnaire. More details are available at the following link: <http://www.unece.org/stats/documents/2009.09.gender.html>

To put the questionnaire in the national context, the semi-final draft of the survey questionnaire was discussed in three meetings attended by national experts, regional experts and international organizations. Thus, Iraq is the first Arab country and the first Middle Eastern country that has implemented this survey using the latest international and national modified tools. The experience of Iraq in this area has been presented in the International Forum for Gender Statistics organized by UNSD.

Report objective and content

This report presents the statistical material for I-WISH 2011 and introduces the quantitative indicators for the different measurements at the level of all of Iraq (nation-wide), the Kurdistan region, and the governmental level; as well as by type of locality (urban/rural). This report aims to provide detailed data on the survey results, and classification of data collected from the field in order to allow researchers, scholars, research centers, universities and institutions focusing on development to comprehensively and thematically analyze the areas covered by the survey. Particularly reproductive health (RH), women empowerment and participation, gender based violence (GBV), health and social conditions of elder women, behaviors, knowledge and aspirations of adolescent girls and the role of men in regard to women's empowerment.

Indicator	Ninawa	Kirkuk	Diala	Anbar	Baghdad	Babel	Karbala	Waset	Salahiddien	Najaf	Qadisyia	Muthanna	Thiqar	Misan	Basra	Other Governorates	Dhok	Slaimania	Erbil	Total Kurdistan	Total Iraq
Husband has right to beat his wife if went out without permission	43.7	35.4	13.5	33.1	9.7	12.7	20.5	26.7	28.5	36.9	21.2	48.9	33.5	57.4	20.7	24.6	4.0	12.2	10.2	9.9	22.1
Husband has right to beat his wife if disobeyed orders	44.7	47.2	16.7	48.5	14.2	14.6	17.8	31.4	34.9	41.0	22.9	44.9	31.1	58.0	20.4	28.1	5.1	13.0	10.0	10.4	25.0
Husband has right to prevent wife to work	36.5	17.1	30.8	15.6	10.5	28.3	30.8	28.7	17.3	38.1	12.0	14.4	18.8	17.0	24.2	21.1	9.1	12.5	7.1	9.9	19.2
Husband has right to prevent wife to complete education	25.3	9.0	20.5	11.8	9.2	17.7	13.2	19.3	10.2	30.5	13.5	8.5	14.0	11.9	22.4	15.4	3.0	5.3	8.6	6.1	13.8
Husband has right to prevent wife from political participation	42.0	25.4	19.6	25.7	17.3	10.0	10.8	20.8	17.9	15.1	14.1	4.4	12.2	8.3	13.8	18.9	5.6	17.0	11.1	12.7	17.8
11) Adolescent girls 10-14 years																					
% of girls reported to equally treated as their brothers	40.1	56.2	74	52.6	40.6	45.7	60	49.2	51.8	50.8	60.2	61.9	63.2	45	31.4	47.5	37.6	80.9	49.5	60.0	49.3
% of girls using computer	20.7	16.8	3.1	14.4	27.2	14.2	10	10.4	15.5	12.1	8.2	4.2	12.8	4.1	10.8	16.1	20.4	34.4	33.6	31.2	18.2
% of girls using internet	3.8	9.3	2.6	4.3	20	2.7	1	2.4	7	3.1	6.8	1.7	1.3	1.3	5.1	7.9	6	15.5	21.9	16.1	9.0
% of girls know female puberty signs	63.4	65.2	47.5	52.4	61.3	51.8	48.8	37.1	59	60.9	61.5	14.7	50.2	50.9	46.2	54.6	38	44.7	68	52.4	54.3
average ideal age for female marriage	19.7	20.9	20.1	19.4	20.9	20.7	19.4	20.5	20.3	19.2	19.2	19.4	18.7	18.8	19.4	20.0	21.3	22.1	23	22.3	20.3
average ideal age for male marriage	23.5	23.1	22.5	22.9	23.7	22.9	22.1	22	23.6	21.7	21.8	23.1	21.4	21.7	22.3	22.8	23.1	23	25.5	24.0	23.0
Average ideal number of children	4.3	4.1	3.8	4.3	3.1	3.3	3.4	3.7	3.7	3.2	3.5	4.7	3.3	4.7	3.8	3.6	3.9	2.9	3.7	3.4	3.6

Introduction

In July 2011 CSO conducted Iraq Women Integrated Social and Health Survey (I-WISH) in cooperation with KRSO, ministry of health, ministry of woman affairs and other relevant public bodies, with support from United Nations Population Fund (UNFPA), Pan Arab Population and Family Health Project (PAPFAM), as well as WHO, UN-Woman, UNICEF and UNDP. This survey is the first survey that addresses women issues on the basis of life cycle approach (adolescence, reproductive age, after productive and elderly stages) from empowerment, health, reproductive health, violence against women and other relevant social and health dimensions to establish a comprehensive database on Iraqi woman issues across their life cycle. The survey is based on a random multi-stage cluster sample of 10,620 households derived from the listing frame of population census. The survey will give a closer look to Iraqi women's real life issues across their life cycle and will provide a database on gender issues. This unique database is the first step towards addressing Iraqi women's issues and will be a starting point of research and analysis for scholars and those interested in women empowerment and enhancement of women's role in everyday life.

Through women's involvement in economic, social and political arenas, the role of women in Iraq has been promoted and has become much more prominent. By providing women with the necessary facilitations and improvements of these facilitations' health and social services women's basic rights can be improved upon, still this involvement needs more encouragement and attention on women's basic rights are to be significantly changed.

The innovation in I-WISH is the comprehensive approach that goes beyond the reproductive role of women and the addition of new modules on female adolescence and a module on men's knowledge, views on and behavior towards women issues.

Survey Objective

The survey is based on women's life cycle approach to provide a comprehensive database on gender issues. It studies the experiences of women throughout their lives from adolescent, childbearing to elderly stages. The main objective of this survey is to provide extensive information and database context for policy and decision makers and all relevant agencies interested in improving basic services for women and in promoting advancement of women strategies. In particular, the survey aims to achieve the following objectives:

Indicator	Ninawa	Kirkuk	Diala	Anbar	Baghdad	Babel	Karbala	Waset	Sahiddien	Najaf	Qadisyaa	Muthanna	Thiqar	Misan	Basra	Other Governorates	Dhouk	Slaimania	Erbil	Total Kurdistan	Total Iraq
% of women know AIDS transmitted through transfusion	47.9	63.4	56	59.6	55.7	49.2	57.1	47.5	62.1	48.8	62.3	39.1	50.5	29.7	43	52.6	49.9	19.8	35.1	30.9	49.4
% of women know than condom to avoid AIDS	5.7	4.4	14.7	1.1	5.3	6.7	5.9	9.8	3.4	6.4	25.7	0.8	3.6	9.7	3.5	6.2	6.4	4.4	26.9	12.0	7.0
6) Child protection																					
% of married adolescents <15 years	5.3	5.9	3.4	5.3	3.7	6.8	3	7.2	3.9	7.1	4.8	8.4	5.1	5.5	5.5	5.0	4.8	4.3	4.6	4.5	4.9
% of married adolescents <18 years	23.5	20.7	16.6	21.6	18.7	23.5	24.8	20.6	21.6	27.9	22.6	30.4	25.6	26.9	23.6	22.1	18.4	19.6	19	19.2	21.7
7) Women empowerment and participation (women 15-54 years)																					
% of women support woman participation in elections	52.5	34.2	71.3	32.6	58.7	81	76.5	79.1	50.6	74.1	82	53.1	89.7	48	76.2	63.0	93.6	96	87.6	92.8	67.7
% of women participated in elections 2010	43.9	78	74.3	56	70.3	69	74.5	67	58.6	71.7	64.5	40.3	74.1	65.3	68.1	65.5	78	78.9	76.5	78.0	67.4
% of women who believe there is discrimination against women in favor to men:																					
- In political participation	63.2	80.4	70.6	81.4	75.5	59.8	71.3	77.8	77.3	63.8	70.3	71.0	70.6	61.0	72.2	71.5	32.9	52.6	35.3	42.7	67.0
- Access to properties	46.2	69.0	51.5	81.9	61.3	56.7	54.1	60.4	80.4	65.0	62.7	52.8	65.3	46.5	45.4	59.5	52.1	75.2	40.9	59.2	59.4
- Decision making inside household	56.3	45.7	56.5	58.1	51.5	68.2	71.9	60.5	49.2	63.6	53.5	59.3	55.4	57.1	60.6	56.5	36.1	54.7	45.1	47.5	55.1
8) Violence Against Women (VAW)																					
% of women who consider the following behavior as VAW:																					
- Beating daughter if went out without permission	50.3	39.2	45.5	35.3	48.1	47.1	48.0	41.9	42.2	56.1	43.3	40.5	31.6	44.1	44.5	45.1	57.0	83.9	37.7	63.3	47.9
- Prevent wife from visiting relatives	62.7	65.8	77.4	61.9	67.7	80.6	85.3	64.1	69.2	77.7	89.7	77.0	56.3	72.4	65.5	69.4	73.1	92.4	33.4	69.6	69.5

Indicator	Ninawa	Kirkuk	Diala	Anbar	Baghdad	Babel	Karbala	Waset	Sahiddien	Najaf	Qadisyaa	Muthanna	Thiqar	Misan	Basra	Other Governorates	Dhouk	Slaimania	Erbil	Total Kurdistan	Total Iraq
% of women exposed to VAW:																					
- Psychological/moral	42.4	15.4	52.5	67.3	57.5	55.9	60.1	39.9	38.3	40	62	24.9	42.9	69.6	37.3	48.5	20.9	20.5	17.7	19.6	44.5
- Physical	1.5	1.2	7.8	9.5	3.1	13.2	12.2	2.7	4.7	5.0	8.2	0.6	8.8	20.1	5.5	5.9	3.7	4.3	1.3	3.1	5.5
- Sexual	8.9	7.0	11.4	8.2	9.7	17.1	8.5	0.8	4.0	4.3	13.6	0.2	5.1	53.6	4.6	9.6	5.9	10.9	4.0	7.3	9.3
- Any kind of VAW	45.7	17.9	54.6	67.7	57.7	58.9	61	39.9	39.2	40	62.8	25	43.3	81.7	37.7	49.9	21.8	24.3	17.8	21.4	46.0
% of women exposed to any type of VAW outside the house:																					
- Street	11.3	4.4	9.6	7.8	4.3	18.1	24.4	1.7	3.5	8.5	17.1	1.8	21.5	22.8	30.4	21.3	3.7	15.3	5.9	9.7	19.5
- Shopping center	14.2	4.3	4.6	5	45.2	17.2	13.8	1.4	4	4.1	17.5	1	21.2	20.9	25.5	20.7	2.7	15.2	6.6	9.7	18.9
- Transportation mean	2.3	1.3	2.7	4.6	23.9	7.2	11.8	1	2	2.2	19	1	14.9	10.8	22.1	11.8	0.9	5.8	2.3	3.6	10.5
9) Women 55 years and above																					
% having bad health condition	27.6	5.6	49.2	26.5	33.2	36.1	41.1	47.3	28	58.8	44.5	48.1	39.8	37.3	39.9	35.1	27.2	40.5	36.6	36.5	35.4
%unsatisfied on their lives	10.8	0.8	13.4	9.3	8.0	12.8	16.7	20.3	5.8	17.1	21.5	29.5	8.3	6.5	17.8	11.4	5.9	9.3	2.9	6.4	10.5
% concerned not to be able to cover the cost of their health conditions	33.1	30.3	61.5	48.9	51.5	44.6	41.9	53	26.3	69.8	35.5	78.9	46.5	36.9	50.9	46.6	58.7	94.4	88.5	85.2	53.5
10) Perception of men 18 years and above regarding women issues																					
% reported role of woman is childbearing	49.9	40.7	45	33.6	38.2	32.7	28.6	33.7	40	53.1	64.2	23.4	41.7	33.2	32	39.7	16.9	22.5	29.9	24.1	37.0
Women follow man's wishes in the HH	42	38	13.5	26.8	40	39.6	8.5	26.4	29.4	44.2	62.5	42	35.5	20.2	32.7	35.3	11.9	8.7	25.5	15.4	31.9
% of men who do not participate in HH work	69.3	58.5	51.1	51.4	28	55.3	41.4	62.4	65.3	44.3	47.3	66.1	44.8	70.2	18.2	45.6	40.9	26.5	16.8	25.8	42.4

Second- Comparison of selected indicators across Iraq governorates I-WISH survey main indicators by governorate

Indicator	Ninawa	Kirkuk	Diala	Anbar	Baghdad	Babel	Karbala	Waset	Salahiddien	Najaf	Qadisya	Muthanna	Thiqar	Misan	Basra	Other Governorates	Dhouk	Slaimania	Erbil	Total Kurdistan	Total Iraq
Average HH size	7	5	5.6	7.4	5.6	6.8	5.9	6.8	7.1	6.4	6.9	7	6.9	6.8	6.7	6.3	6.7	4.9	4.8	5.2	6.1
% of female headed HHs	11	16.1	11.9	4.8	11.7	9.4	9.4	6.7	6.8	13.3	4.1	7.1	7.7	8.9	6	9.8	9.8	13.4	19.1	14.9	10.7
% of married women amongst women 15+	63.1	61	66	64.6	61.3	61.1	68.9	63.8	63.3	64.6	64.3	69.9	66.1	65.3	66.6	63.6	56.1	51.6	61.2	55.7	62.4
% of widowed women amongst women 15+	9.1	11.4	10.1	7.1	10.4	9.7	8.5	8.2	7.4	8.6	9.4	7.9	8.2	7.7	7.4	9.1	8.2	10	11.8	10.2	9.3
Singular mean age at marriage (SMAM):																					
- Males	25.1	25.9	25.3	24.7	27.5	25.3	24.8	25.6	24.7	24	25.8	24.2	25.4	25.2	25.8	25.8	27.1	29.9	28.2	28.7	26.2
- Females	20.1	22.9	20.1	22.4	22.6	21.3	20.6	21.8	21.7	21.3	22	20.4	22.2	21.8	21.8	21.7	25.1	27.8	24.1	25.9	22.4
Mean age difference between couples	6.3	5.2	5.9	5.8	6.2	5.7	5.5	5.8	5.7	6.1	5.9	6	6	6.2	5.8	5.1	5.2	5.3	5.1	4.2	4.9
1) Fertility																					
Average live births for women 45-49 years	6.6	4.7	4.5	6.6	4.3	5.2	4.8	5.7	5.7	6.8	6.5	5.6	5.7	5.1	5	5.2	7.9	5.8	4.6	5.7	5.3
% of women 15-19 already started RH stage	16.8	25	12.8	18.3	13.3	16.1	23.8	11.8	13.3	22.2	15.5	19.4	15.4	7.7	15.7	15.8	3.3	6.5	5.7	5.9	14.3
2) Family planning (ever married women 15-49 years)																					
% married women who use FP methods																					
- Any method	34.4	26.3	42.6	38.2	38.8	37.1	45.6	28.8	27.3	48.4	47	36.9	41.1	39.5	35.9	37.6	49.3	57.5	50.8	53.2	39.8
- Any modern method	17.3	17.8	29.6	32.1	27.4	35.7	33	24.3	25	32.7	34.8	35.5	40.7	28.1	28.9	28.4	25.1	27.6	28.9	27.5	28.3
% of women who want to have more children	43	39.7	34	44.6	32.4	44	41.5	36.3	39.5	42.9	43.5	55.7	32.6	43	30.6	38.1	36.2	34.6	31.6	33.9	37.5

Indicator	Ninawa	Kirkuk	Diala	Anbar	Baghdad	Babel	Karbala	Waset	Salahiddien	Najaf	Qadisya	Muthanna	Thiqar	Misan	Basra	Other Governorates	Dhouk	Slaimania	Erbil	Total Kurdistan	Total Iraq
Average desired number of children	4.5	4.5	4.1	4.8	3.9	4.1	3.5	4.2	4.9	3.7	3.9	5	4.2	4.8	4.6	4.2	4.2	3.5	3.4	3.6	4.1
3) ANC for ever married women 15-49 who gave live birth during the past 5 years																					
% of ANC for at least one visit during the first three months	34.2	51.9	33	64.3	56.1	53	45.5	34	48.2	57.5	41.6	38	32.5	26	48.9	46.4	50.5	51.9	16.4	37.7	45.2
Average number of medical check for ANC	4.7	4.7	4.3	6.3	5.7	5.2	6.2	5	5.5	5.6	4.9	5.7	4.6	4.3	5	5.2	5.4	5.6	3.7	4.9	5.2
% of women faced complication during pregnancy	22.0	16.3	53.1	57.8	18.5	52.1	64.1	19.1	34.9	46.7	45.5	28.1	48.3	39.0	24.8	33.5	44.7	46.7	23.5	37.2	34.0
% of women delivered in health institution	76	74.3	71.5	85.5	77.8	81.3	84.2	74.9	75.9	87.5	86.8	81.3	72.2	76.7	79.2	78.5	87.8	87.6	64.8	78.8	78.5
% of women faced complication during birth	22.7	12.8	53.3	32.5	30.8	37.5	41.7	11.2	40.2	35.8	29.4	40.4	33.8	29.6	20.3	30.3	29.2	33.5	31.4	31.6	30.5
% PNC from skilled professional	28.9	17.9	25.7	40.8	43.9	56.5	48.1	20.6	49.9	49.3	29.4	37.9	29.1	22.7	29.7	36.6	38.5	45.6	52.5	46.5	37.9
% of natural delivery	83.4	88.1	72.1	80.6	69.1	72.3	70.9	79.2	72.9	71.8	64.1	76	77.1	85.5	87.1	76.3	72.3	69.9	60.8	67.6	75.1
% of cesarean section	14.8	11.7	25.6	18.9	28.7	26.6	28.7	19	25.8	27.7	34.1	23.1	19.5	12.8	10.3	22.0	24.8	26.1	28.1	26.4	22.6
4) Reproductive morbidity for ever married women 15-49 who gave live birth during the past five years of children																					
% of prolapsed	17.3	7.2	18.2	18.9	12.1	22	41	18.3	15.5	7.3	16.4	19.7	25.8	17.3	22	17.6	19.9	21.7	26.8	23.2	18.3
% urinary incontinence	4.1	6.4	13.5	11.9	2.1	17	26.1	10	5	11.4	15.3	10.7	25.1	11.7	12.3	10.1	13.7	9.6	15.5	12.9	10.5
% burning while urinating	17.9	5.3	29.8	30.3	23.2	22.2	33.0	11.2	17.4	18.7	21.4	19.2	27.6	21.2	21.7	21.5	22.5	20.5	33.1	25.9	22.1
5) Sexually Transmitted Diseases (STDs)																					
% of women know that AIDS transmitted through unsafe sex	95.1	99.9	98.3	95.5	97.9	97.4	87.9	93.6	97.2	99.1	96.5	94.1	90	96.1	98.7	96.5	86.3	96.5	91.9	92.9	95.9

Comparative Indicators

Before starting the presentation of the detailed data collected during the I-WISH survey, following are two table presenting selected indicators as a statistical snapshot to compare the finding between Iraq and other selected countries, and to compare selected indicators across Iraq governorates.

First- Comparison between Iraq and selected countries

Selected indicators across a number of countries conducted PAPFAM

Indicator	Tunisia	Algeria	Djibouti	Yemen	Lebanon	Morocco	Syria	Iraq
Year	2001	2002	2002	2003	2004	2011	2009	2011
Characteristics of sample								
Average HH size	5.0	6.3	5.7	7.0	4.3	4.9	5.0	6.1
%of population <15 years	27.9	30.7	37.5	45.7	27.3	29.0	37.1	41.4
% of population 65+	6.7	5.2	2.8	3.9	7.6	6.9	4.1	3.1
Singular mean age at marriage (SMAM)								
Male	32.9	33.2	30.7	25.5	32.8	31.2	29.1	26.2
Female	29.2	29.7	28.0	22.3	28.8	26.3	25.3	22.4
Family planning (married women 15-49 years)								
% of FP methods	62.6	57.0	9.0	23.1	58	67.4	53.9	39.8
% of using modern FP method	53.1	51.8	5.8	13.4	34	56.7	37.5	28.3
% want another baby	33.3	31.3	36.0	38.2	23.6	43.5	40.0	37.5
% do not want another babies	51.7	46.5	8.5	38.6	54.1	49.7	44.5	35.7
Ante natal care (during the past five years preceded the survey for ever married women 15-49 years)								
% of ANC from skilled personnel	92.0	79.0	77.0	44.0	94.0	77.0	88.0	90.0
% of women suffered from complications during pregnancy	58.3	36.5	24.9	52.5	5.5	33.4	22.5	34.0

Indicator	Tunisia	Algeria	Djibouti	Yemen	Lebanon	Morocco	Syria	Iraq
Delivered at home	9.3	8.8	25.4	77.2	22.5	27.3	21.8	21.5
% of women who suffered during the last birth from complications at birth	40.2	21.6	18.8	40.6	2.4	20.8	15.4	30.5
%PNC	49.0	29.0	14.0	11.0	51.0	21.9	27.0	38.0
% of women who suffered from complications after birth (for the last birth)	39.2	23.5	13.2	43.4	48.4	14.9	8.9	18.6
% of women lost pregnancy during the past 5 years	8.4	8.1	8.0	13.4	8.8	NA	NA	10.6
Reproductive morbidity								
% prolapsed	19.6	6.5	8.4	22.1	8.1	5.7	5.4	18.3
% urinary incontinence	19.9	8.5	2.5	11.3	5.8	8.9	3.7	10.5
% burning while urinating	18.1	11.3	7.2	28.2	9.5	14.3	10.0	22.1
% heard about AIDS	89.6	68.1	78.6	43.8	90.5	84.5	81.7	55.6

Acknowledgment

Iraq Woman Integrated Social and Health Survey (I-WISH) is an outstanding research and data collection initiative which has not been made possible without the support and cooperation of many women and men.

We appreciate in the first place the high cooperation of Iraqi households who showed high commitment and cooperation with the research team. We acknowledge the efforts made by Mr. Serwan Muhiddien, head of KRSO, and Mr. Muhsin Izzat, coordinator in Kurdistan region as well as the directors of statistics departments in the governorates and their assistants and all those who contributed to implementing the survey.

We appreciate the financial and technical support provided by UNFPA Iraq led by Dr. George Georgi, and the outstanding technical and organizational support of the chief technical advisor (Dr. Luay Shabaneh) and his support team, particularly Mr. Haider Rasheed (PDS technical analyst) and Thafera Al-shawi (administrative support); as well as the efforts of PAPFAM director (Dr. Ahmed Abdulmonem) and his assistant Ms. Mona Al-sayyed for their continued support.

The survey was made possible through important collective efforts of the technical and management team of CSO. In particular we appreciate the efforts made by Ms. Thanaa Abbas (director general for technical affairs), Dr. Diah Kadhum (survey director) and his team in the human development statistics department.

Dr. Mehdi Al-alak
Deputy Minister of Planning
Head of CSO
July 2012

Preface

Proceedings on the universal declaration of human rights (1948), Beijing conference on women (1995), and on the basis on the action plan of the International Conference on Population and Development (ICPD1994), the ministry of planning-Central Statistical Organization (CSO) in coordination with Kurdistan Regional Statistical Office (KRSO) initiated the implementation of Iraqi Woman integrated social and health survey (I-WISH). This survey was conducted in close cooperation and financial and technical support from United Nations Population Fund (UNFPA), and Pan Arab Population and Family Health Project (PAPFAM). I-WISH initiative was launched to provide statistical indicators on woman's situation on the basis of life cycle approach (adolescence, reproductive, after productive and elderly stages).

I-WISH complements the rich data bank in which CSO built in the past few years about the health and social status of Iraqi households and population. I-WISH focuses in particular on woman's health and social issues including knowledge, perceptions, and behaviors as well as social, political and economic participation and empowerment.

The main objective of I-WISH is to provide a precise, comprehensive and disaggregated data set about Iraqi woman. I-WISH digs deeper beyond the classical research on the reproductive role. The survey shed lights on all life stages and studied all relevant health and social dimensions (e.g. education, health, reproductive health, empowerment, violence against women, elderly needs, adolescence aspirations, man's perception regarding women issues, etc).

We are very pleased to introduce this preliminary report about I-WISH findings. We believe that these findings represent an important tool for researchers, policy makers and relevant development intervening bodies in the government and civil society. We hope that the findings of the report and the upcoming detailed tabulation and in-depth research analysis will allow for relevant evidence-based intervention to improve their health status and services; and empower women and protect them from violence; particularly gender-based violence.

We call upon all researchers, universities and research community to invest in the analysis of the findings of this survey to provide the required scientific analysis needed to shape out Iraq's development agenda in the field of women empowerment and participation

Prof. Ali Yousef Al-Shukri
Minister of Planning

Survey Team

Higher National Committee

- Dr. Mehdi Al-alak, head of CSO
- Sham Abdul-hamid, CSO
- Dr. Diaa Kadhum, CSO
- Dr. Haider Al-attar, MOLSA
- Dr. Hanan Hashem, MoH
- Dr. Rajiha Sadwq, MoH
- Dr. Khaled Hantoush, IAA
- Dr. Batoul Ghaleb, Baghdad university
- Juan Ameen, MoWA

Technical Committee

- Dr. Mehdi Al-alak, head of CSO
- Sham Abdul-hamid, CSO
- Thanaa Salman, CSO
- Dr. Diaa Kadhum, Project director
- Iman Abdul-razzaq
- Zainab Hussien
- In'am Al-Mahdi
- Iman Kadhum

Administrative Committee

- Nisreen Swadi
- Zubaideh hadi
- Nida' Hussein
- Haider Riyadh

Survey Team

Financial Committee

- Nisreen Swadi
- Abdul-razzaq Thamer
- Iman Abdul-rida
- Hasanein Mohammed
- Alya' Qasem

International Experts

- Dr. Luay Shabaneh, UNFPA
- Fayzah Majeed, WHO
- Naia Al-Awqati, UNFPA
- Haider Rasheed, UNFPA
- Dr. Ahmed Abdulmonem, PAPFAM
- Mona Al-Sayyed, PAPFAM

Report writing team

- Zainab Hussien
- Khaldoun Fadel
- Awatef Thaher
- Azhar Abbas
- Suhad Sadeq
- Ammar Jafar
- Anas Maysar

Important remarks for users

- All statistics presented in this report are extracted from the data collected from the surveyed households within Iraq Women Integrated Social and Health Survey (I-WISH), except the population pyramid which was based on data collected during listing and numbering conducted in 2009 within the preparations for the population and housing census 2010.
- One never married adolescent girl 10-14 years was selected from each surveyed household. Therefore, data related to adolescent girls represent girls in the selected households and not necessarily all Iraq adolescents in the specific age category.
- One man aged 18 years and above was selected from each surveyed household. Therefore, data related to men represent men in the selected households and not necessarily all Iraq men in the specific age category.
- The total of some columns/row in the tables do not count for 100% exactly due to rounding and weighting.
- Number of observations was included in the tables to allow researchers to extract additional information if interested. The column/row of the number of observation was titles “number of women”, “number of men”, etc which means number of eligible cases for the selected population as per the table requirements.

List of abbreviations

AIDS	Acquired immune deficiency syndrome
ANC	Ante Natal Care
CSO	Central Statistical Organization
FGM	Female Genital Mutilation
GBV	Gender based violence
ICPD	International Conference on Population and Development
I-WISH	Iraq Women Integrated Social and Health Survey
KRSO	Kurdistan Region Statistical Office
MDG	Millennium Development Goals
MoH	Ministry of Health
MoP	Ministry of Planning
MICS	Multiple Indicators Cluster Survey
NDP	National Development Plan
NA	Not Applicable
PAPFAM	Pan Arab Project for Family Health
PNC	Post Natal Care
PHC	Primary Health Care
QA	Quality Assurance
RH	Reproductive Health
SRH	Sexual and Reproductive Health
STDs	Sexually Transmitted Diseases
SMAM	Singular mean age at marriage
UNFPA	United Nations Population Fund
VAW	Violence against women
WHO	World Health Organization



MINISTRY OF PLANNING
CENTRAL STATISTICAL ORGANIZATION-CSO

**IRAQ WOMAN INTEGRATED SOCIAL AND HEALTH SURVEY (I-WISH)
GOVERNATES REPORT**



SUPPORTED BY UNFPA-IRAQ CO

July 2012